



# 震旦行股份有限公司

## 民國一〇二年度 年 報

二〇一四年四月二十五日

本年報查詢之網址：<http://mops.twse.com.tw/>

<http://www.aurora.com.tw/>

一、發言人：

姓名：馬志賢

職稱：發言人

聯絡電話：(02)2345-8088

電子郵件信箱：[ernestm@aurora.com.tw](mailto:ernestm@aurora.com.tw)

代理發言人：

姓名：王順慧

職稱：總監

聯絡電話：(02)2345-8088

電子郵件信箱：[maggiew@aurora.com.tw](mailto:maggiew@aurora.com.tw)

二、總公司、分公司之地址及電話：

名 稱	地 址	電 話
總公司	台北市信義路五段 2 號 15 樓	(02)2345-8088
分公司代表		
辦公設備系統事業部	新北市五股鄉五工三路 115 號 5 樓	(02)2298-9366
辦公家具事業部	台北市健康路 156 號 10 樓	(02)5581-8588
家具廠	台中市大甲區日南里幼七路 13 號	(04)2681-5990

三、股票過戶機構：

名稱：元大寶來證券股份有限公司

地址：台北市承德路三段 210 號 B1

網址：<http://www.yuanta.com.tw>

電話：(02)2586-5859

四、最近年度財務報告簽證會計師：

姓名：劉永富、黃海悅

事務所名稱：勤業眾信聯合會計師事務所

地址：台北市民生東路三段 156 號 12 樓

網址：<http://www.deloitte.com.tw>

電話：(02)2545-9988

五、海外有價證券掛牌買賣資訊：無

六、公司網址：<http://www.aurora.com.tw>

# 目錄

壹、致股東報告書.....	1
貳、公司簡介.....	2
一、設立日期.....	2
二、公司沿革.....	2
參、公司治理報告.....	4
一、組織系統.....	4
二、董事、監察人、總經理、副總經理、協理、各部門及分支機構主管資料.....	5
三、公司治理運作情形.....	16
四、會計師公費資訊.....	33
五、更換會計師資訊.....	34
六、公司之董事長、總經理、負責財務或會計事務之經理人，最近一年內 曾任職於簽證會計師所屬事務所或其關係企業者.....	35
七、最近年度及截至年報刊印日止董事、監察人、經理人及持股比例超過 百分之十股東股權轉移及股權質押變動情形.....	35
八、持股比例占前十名之股東，其互為關係人之資訊.....	36
九、公司、公司之董事、監察人、經理人及公司直接或間接控制之事業 對同一轉投資事業之持股數及綜合持股比例.....	37
肆、募資情形.....	38
一、資本及股份.....	38
二、公司債辦理情形.....	42
三、特別股辦理情形.....	42
四、海外存託憑證辦理情形.....	42
五、員工認股權憑證辦理情形.....	42
六、併購或受讓其他公司股份發行新股辦理情形.....	42
七、資金運用計畫執行情形.....	42
伍、營運概況.....	43
一、業務內容.....	43
二、市場及產銷概況.....	45
三、從業員工最近二年度及截至年報刊印日止從業員工資訊.....	48
四、環保支出資訊.....	48
五、勞資關係.....	49
六、重要契約.....	50

<b>陸、財務概況</b> .....	51
一、最近五年度簡明資產負債表及綜合損益表 .....	51
二、最近五年度財務分析 .....	59
三、最近年度財務報告之監察人審查報告 .....	65
四、最近年度財務報告 .....	66
五、最近年度經會計師查核簽證之公司個體財務報告 .....	158
六、公司及其相關企業最近年度及截至年報刊印日止發生財務週轉 困難情事，對本公司財務狀況之影響 .....	246
<b>柒、財務狀況及財務績效之檢討分析與風險事項</b> .....	247
一、財務狀況 .....	247
二、財務績效 .....	248
三、現金流量 .....	249
四、最近年度重大資本支出對財務業務之影響 .....	249
五、最近年度轉投資政策、其獲利或虧損之主要原因、改善計畫及未來一年 投資計畫 .....	250
六、最近年度及截至年報刊印日止風險事項之分析評估 .....	250
七、其他重要事項 .....	251
<b>捌、特別記載事項</b> .....	252
一、關係企業相關資料 .....	252
二、最近年度及截至年報刊印日止私募有價證券辦理情形 .....	256
三、最近年度及截至年報刊印日止子公司持有或處分本公司股票情形 .....	256
四、其他必要補充說明事項 .....	256
五、最近年度及截至年報刊印日止發生證券交易法第三十六條第二項 第二款所定對股東權益或證券價格有重大影響之事項 .....	256

# 壹、致股東報告書

2013年本公司在核心事業穩定獲利，以及大陸事業獲利提升的挹注下，總體經營持續成長。茲就2013年營業結果暨2014年計劃概要說明如下：

## 一、2013年營業結果

### (一) 實際經營成果

2013年合併營業收入新台幣(下同)10,721,135仟元，稅後淨利1,189,544仟元，每股稅後淨利3.90元。兩年度損益比較如下： 單位：新台幣仟元

項目/年度	2013年度	2012年度	增(減)	說明
合併營收	10,721,135	12,644,820	(1,923,685)	合併營收減少主因
稅後淨利	1,189,544	1,080,531	109,013	2012年含震旦電信營
每股稅後盈餘(元)	3.90	3.54	0.36	收2,850,769仟元。

財務結構方面，流動比率170%，負債(佔資產)比率41%。

### (二) 經營績效檢討

我們堅信開創是成長唯一的道路，因此除了專注本業發展、調整結構、建置平台，奠定紮實經營基礎外；也勇於變革、創新，積極強化商品陣容，拓展大陸市場渠道，讓震旦品牌效益不斷彰顯，創造成長商機；故2013年稅後淨利及每股稅後盈餘均持續創造新高。

## 二、2014年計劃概要與未來發展策略

### (一) 預估外部競爭及總體經濟環境之影響與因應對策

2014年全球景氣預估樂觀，經濟情勢也漸趨穩健向上，本公司將掌握市場趨勢，以拼成長、引進來、走出去的經營策略，擴大經濟規模，吸引優質人才、引進新技術、開發新商品，並積極與外部交流合作，發展本業延伸的新事業，實現高成長的目標，創造更高獲利。

### (二) 各核心事業發展策略

#### 1. OA事業：

- (1)以軟帶硬，提供顧客完善的軟體服務與硬體設備，整合辦公室解決方案。
- (2)積極拓展大客戶(MA)市場，結合軟硬體與整合方案，提升市佔率。
- (3)開發震旦辦公雲服務，建構優質商業經營平台，創造藍海市場。
- (4)掌握趨勢商機，經營3D列印市場，運用通路及完善服務，搶占先機。
- (5)持續開拓大陸直、經銷渠道，擴大經濟規模，創造更好經營績效。

#### 2. 家具事業：

- (1)持續大陸直、經銷通路開發，並延伸二、三線城市渠道，擴大市場份額。
- (2)加強設備投入及升級，並整合供應鏈流程，提昇產能及時效。
- (3)規劃醫療、學校等延伸事業的發展，擴大經營範疇與經濟規模。

## 三、結論

2013年感謝全體同仁的努力，讓總體經營持續成長，更為未來發展做好準備；今後本公司仍將秉持熱情與決心，勇於開創、變革，積極拓展新事業，放大經營規模；同時，持續堅持做好同仁樂意、培育人才，為廣大的顧客提供更優質的感動服務，並創造更好的績效來分享股東，回饋社會。

董事長：

林榮華



## 貳、公司簡介

### 一、設立日期：

本公司創業於1965年10月，所營事業主要為辦公設備及家具之銷售。除提供各項著名品牌商品的銷售及服務外，也擁有自有品牌「AURORA」商品，以滿足顧客需求，增加商品再購機會，建立品牌忠誠度，奠定企業追求永續經營的基石。

### 二、公司沿革

1965年

- 震旦行股份有限公司成立

1970年

- 首度引進電子影印機
- 正式啟用企業識別系統

1971年

- 發行震旦月刊

1975年

- 全省分公司實施「責任中心制度」

1985年

- 創立20週年，啟用象徵永續經營之企業標誌，建立新的企業識別系統(CIS)

1990年

- 設立辦公家具事業部及自創品牌「AURORA」榮獲全國優良品牌獎

1991年

- 公司股票掛牌上市

1993年

- 轉投資大陸，於上海嘉定園區開發「震旦園區」

1997年

- 成立震旦通訊連鎖店，積極開拓行銷通路

1999年

- 正式由百貨股改列為電子股

2000年

- 轉投資大陸之上海震旦辦公設備有限公司，分立出上海震旦家具有限公司

2003年

- 轉投資成立上海震旦辦公自動化銷售有限公司

2006年

- 轉投資成立震旦電信股份有限公司
- 「震旦」商標於十月份在大陸榮獲「中國馳名商標」

2009年

- 合併震旦資訊股份有限公司及恆榮工業股份有限公司

2010年

- 參與上海世界博覽會，成為『世博會』160年來首次獨立建館的台灣企業

2011年

- 第一個榮獲大陸「高新技術企業」家具品牌

## 2012年

- 震旦博物館預展，暨「寶格麗125年義大利經典設計藝術展」全球四大城市巡迴展。
- 與韓國福喜世(Fursys)集團合資成立震喜家具有限公司
- 於11月轉讓轉投資公司震旦電信(股)公司57%股權予燦坤實業(股)公司、燦星網通(股)公司

## 2013年

- 與工研院合作，發表自有品牌「震旦3D印表機」，正式進軍台灣3D列印市場，成為業界唯一擁有2D及3D行銷通路；大陸方面與3D列印領導品牌Stratasys合作，取得靈感系列中國區總代理權
- 震旦獲選「第八屆亞洲品牌盛典」三大獎項：中國十大最具有投資價值品牌、中國品牌十大創新人物及亞洲品牌管理優秀人物
- 上海震旦OA獲得「第八屆中國最佳客戶服務」三大獎項：中國最佳售後服務獎、中國最佳服務管理獎及中國最佳客戶服務中心獎

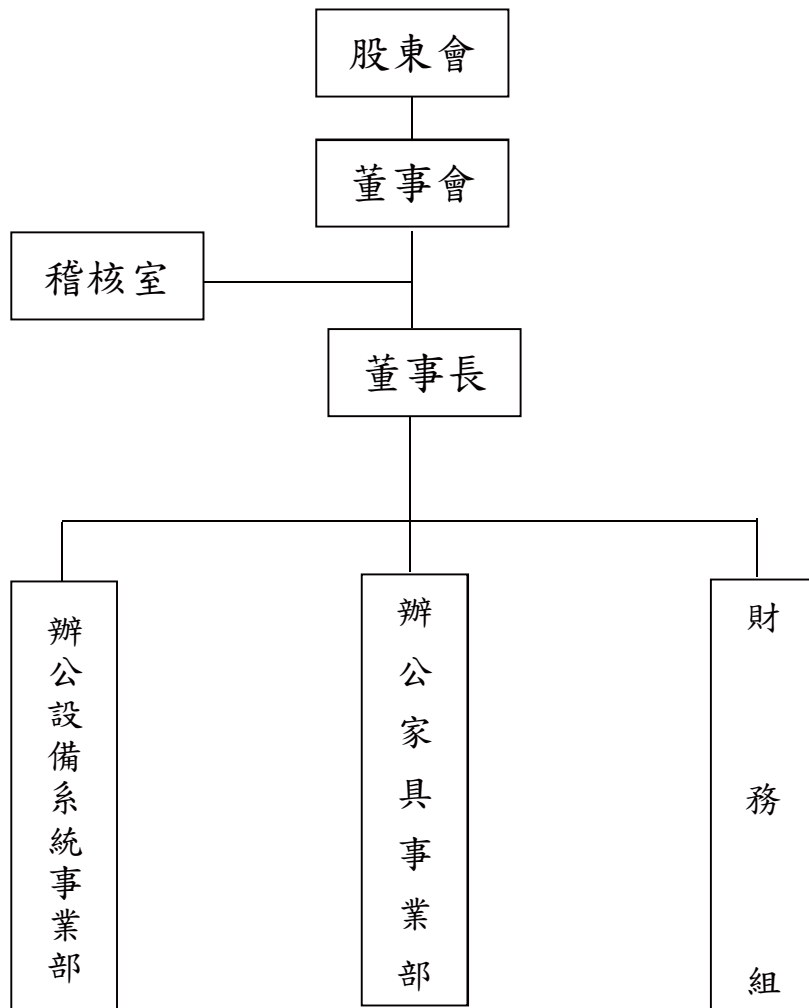
## 參、公司治理報告

### 一、組織系統：

## 震旦行股份有限公司組織系統

### (一)組織結構

生效日期：2014年1月1日



### (二)各主要部門所營業務

部門名稱	職掌內容
稽核室	負責內部稽核制度之執行。
辦公設備系統事業部	事務機器產品之銷售、租賃及維修業務。
辦公家具事業部	家具產品之銷售、租賃業務。
財務組	財務制度建立及管控、財稅作業及經營分析、資金管理、投資人關係等服務。



二、董事、監察人、總經理、副總經理、協理、各部門及分支機構主管資料：  
(一) 董事、監察人

董事及監察人資料【一】

2014年4月14日

職稱	姓名	選(就)任日期	任期	初次選任日期	選任時持有股份		現在持有股數		配偶、未成年子女現在持有股份		利用他人名義持有股份		主要經(學)歷	目前兼任本公司及其他公司之職務	具配偶或二親等以內關係之其他主管、董事或監察人		
					股數	持股份率(%)	股數	持股份率(%)	股數	持股份率(%)	股數	持股份率(%)			職稱	姓名	關係
董事長	震旦國際(股)公司	2013.6.13	3年	1989.12.15	115,351,875	34.19	115,417,875	34.20	0	0.00	0	0.00	—	—	—	—	
	代表人：林樂萍(註)	2013.6.13	3年	2010.6.25	0	0.00	315,000	0.09	0	0.00	0	0.00	震旦行(股)公司 董事	金儀(股)公司董事長 震旦(中國)投資有限公司董事長 震旦陸開發(股)公司董事長 AURORA(BERMUDA) INVESTMENT LTD. 董事 震旦(中國)投資有限公司董事 震旦(中國)自設備有限公司董事 上海震旦辦公設備有限公司董事 上海震旦辦公設備有限公司董事 互盛(中國)有限公司董事 震旦(中國)有限公司董事	—	—	
董事	陳永泰(註)	2013.6.13	3年	1989.12.15	24,191,626	7.17	24,191,626	7.17	2,453,000	0.73	0	0.00	震旦行(股)公司 董事長	震旦國際(股)公司董事長 AURORA(BERMUDA) INVESTMENT LTD. 董事長 震旦(中國)投資有限公司董事長 震旦(中國)有限公司董事長 震旦上海震旦辦公設備有限公司董事長 震旦國際大樓(上海)有限公司董事長 震旦國際大樓(上海)有限公司董事長 震旦博物館(上海)有限公司董事長 震旦(中國)有限公司董事長	董事	求蕙華	配偶
	代表人：羅萬仁(註)	2013.6.13	3年	2010.06.25	2,462,000	0.73	2,453,000	0.73	24,191,626	7.17	0	0.00	震旦行(股)公司 董事	震旦國際(股)公司董事長 AURORA(BERMUDA) INVESTMENT LTD. 董事 震旦(中國)投資有限公司董事長 震旦(中國)有限公司董事長 震旦上海震旦辦公設備有限公司董事長 震旦國際大樓(上海)有限公司董事長 震旦國際大樓(上海)有限公司董事長 震旦博物館(上海)有限公司董事長 震旦(中國)有限公司董事長	董事	陳永泰	配偶
董事	震旦國際(股)公司	2013.6.13	3年	1989.12.15	115,351,875	34.19	115,417,875	34.20	0	0.00	0	0.00	—	—	—	—	
	代表人：羅萬仁(註)	2013.10.31	3年	2013.10.31	0	0	276,614	0.03	3,000	0.00	0	0.00	震旦行(股)公司 董事	上海震旦辦公設備有限公司董事長 震旦(中國)有限公司董事長	—	—	

職稱	姓名	選(就)任日期	任期	初次選任日期	選任時持有股份		現在持有股數		配偶、未成年子女現在持有股份		利用他人名義持有股份		主要經(學)歷	目前兼任本公司及其他公司之職務	具配偶或二親等以內關係之其他主管、董事或監察人		
					股數	持股比例(%)	股數	持股比例(%)	股數	持股比例(%)	股數	持股比例(%)			職稱	姓名	關係
董事	金儀(股)公司	2013.6.13	3年	2010.06.25	28,751,997	8.52	28,751,997	8.52	0	0.00	0	0.00	—	—	—	—	—
	代表人：陳珍美(註)	2013.6.13	3年	2013.6.13	0	0.00	205,000	0.06	0	0.00	0	0.00	震旦行(股)公司 監察人	金儀(股)公司 監察人 越亞(股)公司 監察人 五盛(股)公司 監察人 震旦開發(股)公司 監察人 宜陸開發(股)公司 監察人	—	—	—
監察人	震旦開發(股)公司	2013.6.13	3年	2007.06.13	24,500,824	7.26	25,529,824	7.57	0	0.00	0	0.00	—	—	—	—	—
	代表人：陳震聲(註)	2013.6.13	3年	2013.6.13	0	0.00	34,332	0.01	0	0.00	0	0.00	震旦行(股)公司 監察人	金儀(股)公司 董事 五盛(股)公司 董事 震旦開發(股)公司 董事 宜陸開發(股)公司 董事	—	—	—
監察人	震旦開發(股)公司	2013.6.13	3年	2007.06.13	24,500,824	7.26	25,529,824	7.57	0	0.00	0	0.00	—	—	—	—	—
	代表人：高玉珍	2013.6.13	3年	2010.06.25	0	0.00	17,429	0.01	0	0.00	0	0.00	震旦行(股)公司 監察人	五盛(股)公司 發言人	—	—	—

註：1.陳永泰董事長於2013.06.13解任，改由震旦國際(股)公司代表人林樂萍接任。

註：2.董事陳永泰於2000.11.28~2002.06.19中斷擔任董事。

註：3.法人董事震旦國際(股)公司代表人郭慶豐於2013.10.31解任，改派代表人羅萬仁接任。

註：4.法人董事金儀(股)公司代表人林樂萍於2013.6.13解任，改派代表人陳珍美接任。

註：5.監察人震旦開發(股)公司代表人陳珍美於2013.6.13解任，改派代表人陳震聲接任。

表一：法人股東之主要股東

2014年4月14日

法人股東名稱	法人股東之主要股東	持股比例
震旦國際股份有限公司	陳永泰	65%
	袁蕙華	8%
	陳冠名	6%
	陳冠百	6%
	財團法人震旦文教基金會	3.2%
	財團法人震旦永續經營基金會	1.8%
	華南商業銀行受託公益信託陳永泰急難救助基金專戶	10%
金儀股份有限公司	震旦行股份有限公司	91.13%
	震旦國際股份有限公司	8.35%
震旦開發股份有限公司	互盛股份有限公司	100%

表二：表一主要股東為法人者其主要股東

2014年4月14日

法人名稱	法人之主要股東	持股比例
財團法人震旦文教基金會	不適用	不適用
財團法人震旦永續經營基金會	不適用	不適用
華南商業銀行受託公益信託 陳永泰急難救助基金專戶	不適用	不適用
震旦國際股份有限公司	陳永泰	65%
	袁蕙華	8%
	陳冠名	6%
	陳冠百	6%
	財團法人震旦文教基金會	3.2%
	財團法人震旦永續經營基金會	1.8%
	華南商業銀行受託公益信託陳永泰急難救助 基金專戶	10%
震旦行股份有限公司	震旦國際股份有限公司	34.20%
	金儀股份有限公司	8.52%
	震旦開發股份有限公司	7.57%
	陳永泰	7.17%
	互盛股份有限公司	4.61%
	宜陸開發股份有限公司	3.64%
	財團法人震旦永續經營基金會	2.96%
	匯豐銀行託管摩根士丹利國際有限公司專戶	2.57%
	新光人壽保險股份有限公司	1.88%
	國泰世華商業銀行	1.70%
互盛股份有限公司	震旦國際股份有限公司	35.20%
	震旦行股份有限公司	29.22%
	金儀股份有限公司	3.35%
	宜陸開發股份有限公司	3.05%
	捷生投資	1.78%
	鍾碧雲	0.71%
	王盛松	0.61%
	公務人員退休撫卹基金管理委員會	0.42%
	許琇芬	0.40%
	花旗(台灣)商業銀行受託保管次元新興 市場評估基金投資專戶	0.40%

## 董事及監察人資料【二】

2014年4月14日

姓名	是否具有五年以上工作經驗 及下列專業資格			符合獨立性情形 (註)										兼任其他公開 發行公司獨立 董事家數
	商務、法務、財 務、會計或公司 業務所須相關科 系之公私立大專 院校講師以上	法官、檢察官、 律師、會計師或 其他與公司業 務所需之國家 考試及格領有 證書之專門職 業及技術人員	商務、法 務、財 務、會 計或公 司業 務所 須之工 作經驗	1	2	3	4	5	6	7	8	9	10	
震旦國際(股)公司 代表人：林樂萍			✓			✓	✓				✓	✓	✓	0
陳永泰			✓	✓						✓		✓	✓	0
袁蕙華			✓	✓					✓	✓		✓	✓	0
震旦國際(股)公司 代表人：羅萬仁			✓			✓	✓				✓	✓	✓	0
金儀(股)公司 代表人：陳珍美			✓			✓	✓				✓	✓	✓	0
震旦開發(股)公司 代表人：陳震聲			✓			✓	✓				✓	✓	✓	0
震旦開發(股)公司 代表人：高玉珍			✓		✓	✓	✓				✓	✓	✓	0

註：各董事、監察人於選任前二年及任職期間符合下述各條件者，請於各條件代號下方空格中打“✓”。

- (1) 非為公司或其關係企業之受僱人。
- (2) 非公司或其關係企業之董事、監察人(但如為公司或其母公司、公司直接及間接持有表決權之股份超過百分之五十之子公司之獨立董事者，不在此限)。
- (3) 非本人及其配偶、未成年子女或以他人名義持有公司已發行股份總額百分之一以上或持股前十名之自然人股東。
- (4) 非前三款所列人員之配偶、二親等以內親屬或五親等以內直系血親親屬。
- (5) 非直接持有公司已發行股份總額百分之五以上法人股東之董事、監察人或受僱人，或持股前五名法人股東之董事、監察人或受僱人。
- (6) 非與公司有財務或業務往來之特定公司或機構之董事(理事)、監察人(監事)、經理人或持股百分之五以上股東。
- (7) 非為公司或關係企業提供商務、法務、財務、會計等服務或諮詢之專業人士、獨資、合夥、公司或機構之企業主、合夥人、董事(理事)、監察人(監事)、經理人及其配偶。但依股票上市或於證券商營業處所買賣公司薪資報酬委員會設置及行使職權辦法第七條履行職權之薪資報酬委員會成員，不在此限。
- (8) 未與其他董事間具有配偶或二親等以內之親屬關係。
- (9) 未有公司法第 30 條各款情事之一。
- (10) 未有公司法第 27 條規定以政府、法人或其代表人當選。

(二) 總經理、副總經理、協理、各部門及分支機構主管資料

2014年4月14日

職稱	姓名	選(就)任日期	持有股份		配偶、未成年子女持有股份		利用他人名義持有股份		主要經(學)歷	目前兼任其他公司之職務	具配偶或二親等以內關係之經理人		
			股數	持 股 比 率 (%)	股數	持 股 比 率 (%)	股數	持 股 比 率 (%)			職稱	姓名	關係
辦公設備系統事業部總經理	陳聖仲	2009.7.3	80,116	0.02	767	0.00	0	0.00	震旦行(股)公司事業部總經理	無	-	-	-
辦公家具事業部總經理	周銘中	2010.4.6	36,406	0.01	0	0.00	0	0.00	震旦行(股)公司事業部總經理	無	-	-	-
財務組總監	王順慧	2013.11.12	15,000	0.00	0	0.00	0	0.00	震旦行(股)公司財務組總監	金儀(股)公司 財務主管	-	-	-

### (三) 董事、監察人、總經理及副總經理之酬金

#### (1) 2013 年度董事之酬金

單位：仟元

職稱	姓名	董事酬金				A、B、C 及 D 等四項總額占稅後純益之比例(%)	兼任員工領取相關酬金						A、B、C、D、E、F 及 G 等七項總額占稅後純益之比例(%)	有無領取來自子公司以外轉投資事業酬金	
		報酬(A)	退職退休金(B)	盈餘分配之酬勞(C)	業務執行費用(D)		退職退休金(F)	盈餘分配員工紅利(G)		員工認股權憑證得認購股數(H)	取得限制員工權利新股股數(I)	本公司			財務報告內所有公司
								本公司	財務報告內所有公司						
董事長	震旦國際(股)公司 代表人: 林樂璋(註)	0	0	0	0	0	0	0	0	0	0	0	0	0	無
董事	陳永泰	0	0	0	0	0	0	0	0	0	0	0	0	0	無
董事	袁蕙華	0	0	0	0	0	0	0	0	0	0	0	0	0	無
法人董事	震旦國際(股)公司 代表人: 羅萬仁(註)	0	0	0	0	0	0	0	0	0	0	0	0	0	無
	震旦國際(股)公司 代表人: 郭慶豐(註)	0	108	2,748	0	0	0	0	0	0	0	0	0	0	無
董事	震旦國際(股)公司 代表人: 林榮幸(註)	0	0	0	0	0	0	0	0	0	0	0	0	0	無
	金儀(股)公司 代表人: 陳珍美	0	0	0	0	0	0	0	0	0	0	0	0	0	無
		10,367		15,040		5,000		5,000		0		0		1.30	1.79

註: 1. 陳永泰董事長於 2013.06.13 解任, 改由震旦國際(股)公司代表人林樂璋接任。  
 註: 2. 法人董事震旦國際(股)公司代表人郭慶豐於 2013.10.31 解任, 改派代表人羅萬仁接任。  
 註: 3. 法人董事震旦國際(股)公司代表人林榮幸於 2013.6.13 解任。  
 註: 4. 2013 年度盈餘分配之員工紅利尚未經股東會通過, 僅為擬議分配數。

#### 酬金級距表

給付本公司各個董事酬金級距	董事姓名	
	前四項酬金總額(A+B+C+D)	前七項酬金總額(A+B+C+D+E+F+G)
低於 2,000,000 元	本公司	本公司
2,000,000 元 (含) ~ 5,000,000 元 (不含)	—	陳永泰、羅萬仁、林樂璋
5,000,000 元 (含) ~ 10,000,000 元 (不含)	—	袁蕙華、林樂璋、郭慶豐
10,000,000 元 (含) ~ 15,000,000 元 (不含)	—	林樂璋
15,000,000 元 (含) ~ 30,000,000 元 (不含)	—	—
30,000,000 元 (含) ~ 50,000,000 元 (不含)	—	—
50,000,000 元 (含) ~ 100,000,000 元 (不含)	—	—
100,000,000 元以上	—	—
總計	—	共 6 位

(2)2013 年度監察人之酬金

單位：仟元

職稱	姓名	監察人酬金						A、B 及 C 等三項總額 占稅後純益之比例	有無領取 來自子公司 以外轉投資 事業酬金
		報酬(A)		盈餘分配之酬勞(B)		業務執行 費用(C)			
		本公司	財務報告內所有 公司	本公司	財務報告 內所有公 司	本公司	財務報告 內所有公 司		
		本公司	財務報告內所有 公司	本公司	財務報告內所 有公司				
法人監察人	震旦開發股份有限公司 代表人：陳震聲(註)	0	0	0	0	0	0.00	0.00	無
法人監察人	震旦開發股份有限公司 代表人：陳珍美(註)	0	0	0	0	0	0.00	0.00	無
法人監察人	震旦開發股份有限公司 代表人：高玉珍	0	0	0	0	0	0.00	0.00	無

註：法人監察人震旦開發(股)公司代表人陳珍美於2013.6.13解任，改派代表人陳震聲接任。

酬金級距表

給付本公司各個監察人酬金級距	監察人姓名	
	本公司	財務報告內所有公司
	前三項酬金總額(A+B+C)	
低於 2,000,000 元	—	—
2,000,000 元 (含) ~ 5,000,000 元 (不含)	—	—
5,000,000 元 (含) ~ 10,000,000 元 (不含)	—	—
10,000,000 元 (含) ~ 15,000,000 元 (不含)	—	—
15,000,000 元 (含) ~ 30,000,000 元 (不含)	—	—
30,000,000 元 (含) ~ 50,000,000 元 (不含)	—	—
50,000,000 元 (含) ~ 100,000,000 元 (不含)	—	—
100,000,000 元以上	—	—
總計	—	—



(3)2013 年度總經理及副總經理之酬金

單位：仟元

職稱	姓名	薪資(A)		退職退休金(B)		獎金及特支費等等(C)		盈餘分配之員工紅利金額(D)				A、B、C及D等四項總額占稅後純益之比例(%)		取得員工認股權憑證數額		取得限制員工權利新股股數		有無來自子公司以外轉投資事業酬金		
		本公司	財務報告內所有公司	本公司	財務報告內所有公司	本公司	財務報告內所有公司	本公司	現金紅利金額(註)	股票紅利金額	現金紅利金額(註)	股票紅利金額	本公司	財務報告內所有公司	本公司	財務報告內所有公司	本公司		財務報告內所有公司	
總經理	陳聖仲																			
總經理	周銘中	4,757	6,240	0	0	0	0	0	2,550	0	2,550	0	0.61	0	0	0	0	0	0	
總經理	馬志賢(註)																			無

註：1.馬志賢總經理於2013.11.12解任。  
2.2013年度盈餘分配之員工紅利尚未經股東會通過，僅為擬議分配數。

酬金級距表

給付本公司各個總經理及副總經理酬金級距	總經理及副總經理姓名	
	本公司	財務報告內所有公司
低於 2,000,000 元	馬志賢	-
2,000,000 元 (含) ~ 5,000,000 元 (不含)	陳聖仲、周銘中	陳聖仲、周銘中、馬志賢
5,000,000 元 (含) ~ 10,000,000 元 (不含)	-	-
10,000,000 元 (含) ~ 15,000,000 元 (不含)	-	-
15,000,000 元 (含) ~ 30,000,000 元 (不含)	-	-
30,000,000 元 (含) ~ 50,000,000 元 (不含)	-	-
50,000,000 元 (含) ~ 100,000,000 元 (不含)	-	-
100,000,000 元以上	-	-
總計	共 3 位	共 3 位

#### (4)配發員工紅利之經理人姓名及配發情形

2013年12月31日

單位：仟元

	職稱	姓名	股票紅利金額	現金紅利金額(註)	總計	總額占稅後純益之比例(%)
董事	董事長	林樂萍	0	7,850	7,850	0.66
	董事	陳永泰				
	董事	袁蕙華				
	法人董事代表人	羅萬仁				
	法人董事代表人	陳珍美				
	法人董事代表人	郭慶豐(註)				
	法人董事代表人	林榮幸(註)				
經理人	總經理	陳聖仲				
	總經理	周銘中				
	總經理	馬志賢(註)				
	總監	王順慧				

註：1.法人董事震旦國際(股)公司代表人郭慶豐於2013.10.31解任，改派代表人羅萬仁接任。

2.法人董事震旦國際(股)公司代表人林榮幸於2013.6.13解任。

3.馬志賢總經理於2013.11.12解任。

4.2013年度盈餘分配之員工紅利尚未經股東會通過，僅為擬議分配數。

#### (四)本公司及合併報表所有公司於最近二年度支付本公司董事、監察人、總經理及副總經理酬金總額占稅後純益比例之分析並說明給付酬金之政策、標準與組合、訂定酬金之程序及與經營績效之關聯性：

##### 1.最近二年度支付本公司董事、監察人酬金總額占稅後純益比例之分析：

2013年本公司給付董事、監察人酬金之總額占本公司稅後純益比例為1.30%；財務報告內所有公司給付董事、監察人酬金之總額占本公司稅後純益比例為1.79%；2012年則分別為2.24%及2.10%。

##### 2.最近二年度支付本公司總經理及副總經理酬金總額占稅後純益比例之分析：

2013年本公司給付總經理及副總經理酬金之總額占本公司稅後純益比例為0.61%；財務報告內所有公司給付總經理及副總經理酬金之總額占本公司稅後純益比例為0.69%；2012年則分別為0.68%及0.82%。

##### 3.本公司給付酬金之政策：

本公司董事及監察人給付酬金，皆依公司章程相關規定辦理，總經理及副總經理給付酬金，則依公平公正原則及各員績效表現予以核定。

##### 4.本公司給付酬金之標準與組合：

本公司給付酬金標準為監察人無給付酬金，董事、總經理及副總經理之給付標準與組合分為固定與變動部份，固定酬金依該職位的權責範圍與對公司營運目標核定，變動酬金則依所達成之經營績效及貢獻分享經營成果。

5. 本公司訂定酬金之程序：

本公司訂定酬金程序為參考公司整體營運績效及個員績效表現等貢獻，給付合理酬金，並經內部核決權限呈核通過。

6. 本公司訂定酬金與經營績效之關聯性：

本公司董事及總經理之變動酬金依其經營績效達成，分享經營成果，讓個人與團隊績效充分結合。

### 三、公司治理運作情形：

#### (一)董事會運作情形：

最近年度(2013年度)董事會開會8次，董事、監察人出席情形如下：

職稱	姓名	實際出席次數	委託出席次數	實際出席率(%)	備註
董事長	震旦國際(股)公司 代表人：林樂萍	5	0	100%	2013.6.13 改選新任
董事	陳永泰	8	0	100%	2010.6.25 舊任 2013.6.13 改選連任
董事	袁蕙華	7	1	100%	2010.6.25 舊任 2013.6.13 改選連任
法人董事	震旦國際(股)公司 代表人：林榮幸	2	1	100%	2010.6.25 舊任
法人董事	震旦國際(股)公司 代表人：郭慶豐	7	0	100%	2010.6.25 舊任 2013.6.13 改選連任 2013.10.31 解任
法人董事	震旦國際(股)公司 代表人：羅萬仁	1	0	100%	2013.10.31 新任
法人董事	金儀(股)公司 代表人：林樂萍	3	0	100%	2010.6.25 舊任
法人董事	金儀(股)公司 代表人：陳珍美	5	0	100%	2013.6.13 改選新任
法人監察人	震旦開發(股)公司 代表人：陳珍美	3	0	100%	2010.6.25 舊任
法人監察人	震旦開發(股)公司 代表人：陳震聲	5	0	100%	2013.6.13 改選新任
法人監察人	震旦開發(股)公司 代表人：高玉珍	7	0	87.5%	2010.6.25 舊任 2013.6.13 改選連任
<p>其他應記載事項：</p> <p>一、證交法第14條之3所列事項暨其他經獨立董事反對或保留意見且有紀錄或書面聲明之董事會議決事項：無。</p> <p>二、董事對利害關係議案迴避之執行情形：無。</p> <p>三、當年度及最近年度加強董事會職能之目標(例如設立審計委員會、提昇資訊透明度等)與執行情形評估：為強化董事之獨立性與功能及提升董事會運作效能，並落實專業人員及經營者之責任，預計2015年修改公司章程，增加獨立董事席次。</p>					

**(二)審計委員會運作情形或監察人參與董事會運作情形：**

**1.審計委員會運作情形：**本公司目前尚未設置審計委員會，故不適用。

**2.監察人參與董事會運作情形：**

最近年度(2013年度)董事會開會8次，列席情形如下：

職 稱	姓 名	實際列席 次數	實際列席率 (%)	備註
法人監察人	震旦開發(股)公司 代表人:陳珍美	3	100%	2010.6.25 舊任
法人監察人	震旦開發(股)公司 代表人:陳震聲	5	100%	2013.6.13 改選新任
法人監察人	震旦開發(股)公司 代表人: 高玉珍	7	87.5%	2010.6.25 舊任 2013.6.13 改選連任
其他應記載事項： 一、監察人之組成及職責： (一)監察人與公司員工及股東之溝通情形：公司監察人均列席董事會以達督導之功能，且與員工及股東間溝通無礙。 (二)監察人與內部稽核主管及會計師之溝通情形：公司稽核定期向監察人報告內部稽核情形，與會計師溝通管道維持暢通。 二、監察人列席董事會之意見陳述：無。				

(三)公司治理運作情形及其與上市上櫃公司治理實務守則差異情形及原因：

項 目	運 作 情 形	與上市上櫃公司治理實務守則差異情形及原因
<p>一、公司股權結構及股東權益</p> <p>(一)公司處理股東建議或糾紛等問題之方式</p> <p>(二)公司掌握實際控制公司之主要股東及主要股東之最終控制者名單之情形</p> <p>(三)公司建立與關係企業風險控管機制及防火牆之方式</p>	<p>(一)本公司設有發言人、服務人員，以妥善處理股東建議或糾紛等問題。</p> <p>(二)本公司掌握董事、監察人、經理人及持股10%以上之主要股東持股情形，並依規定申報相關資訊。</p> <p>(三)本公司訂有子公司監理等作業及管理辦法，以適當控管公司與關係企業間之風險。</p>	<p>(一)無重大差異情形。</p> <p>(二)無重大差異情形。</p> <p>(三)無重大差異情形。</p>
<p>二、董事會之組成及職責</p> <p>(一)公司設置獨立董事之情形</p> <p>(二)定期評估簽證會計師獨立性之情形</p>	<p>(一)本公司目前尚無獨立董事之設置。</p> <p>(二)本公司每年均定期評估簽證會計師之獨立性，其委任並經本公司董事會審議。</p>	<p>(一)於2016年設置獨立董事。</p> <p>(二)無重大差異情形。</p>
<p>三、建立與利害關係人溝通管道之情形</p>	<p>本公司網站設置投資人專區及服務信箱，另有發言人、080客服專線等管道，作為與利害關係人隨時保持暢通之溝通管道。</p>	<p>無重大差異情形。</p>
<p>四、資訊公開</p> <p>(一)公司架設網站，揭露財務業務及公司治理資訊之情形</p> <p>(二)公司採行其他資訊揭露之方式（如架設英文網站、指定專人負責公司資訊之蒐集及揭露、落實發言人制度、法人說明會過程放置公司網站等）</p>	<p>(一)本公司依規定於公開資訊觀測站揭露財務業務及公司網站中已揭露財務業務相關事項。</p> <p>(二)本公司除架設英文網站外，法人說明會簡報亦揭露於公司網站內。此外，另指定專人負責公司資訊之蒐集及揭露，並落實發言人制度，接受外界對本公司營運、財務資訊之詢問。</p>	<p>(一)無重大差異情形。</p> <p>(二)無重大差異情形。</p>

<p>五、公司設置提名或其他各類功能性委員會之運作情形</p>	<p>本公司於2011年12月29日董事會通過設置薪酬委員會及制定薪資報酬委員會組織規程，並於2013年度召開二次薪酬委員會。</p> <p>委員會之職責範圍，為訂定並定期檢討本公司董事、監察人及經理人年度及長期之績效目標與薪資報酬之政策、制度、標準與結構。定期評估本公司董事、監察人及經理人之績效目標達成情形，並訂定其個別薪資報酬之內容及數額。</p>	<p>無重大差異情形。</p>
---------------------------------	---	-----------------

六、公司如依據「上市上櫃公司治理實務守則」訂有公司治理實務守則者，請敘明其運作與所訂公司治理實務守則之差異情形：本公司目前尚未依據「上市上櫃公司治理實務守則」制定公司治理實務守則，但本公司實質已依據公司治理相關規範運作。未來將視實際需求，再行評估訂定。

七、其他有助於瞭解公司治理運作情形之重要資訊（如員工權益、僱員關懷、投資者關係、供應商關係、利害關係人之權利、董事及監察人進修之情形、風險管理政策及風險衡量標準之執行情形、客戶政策之執行情形、公司為董事及監察人購買責任保險之情形等）：

(一)本公司成立職工福利委員會，實施退休金制度，並提供團體保險，不定期舉辦各項員工教育訓練課程，及安排員工健檢等，以落實照顧員工權益。

(二)依相關法令規定於公開資訊觀測站及公司網站公告本公司相關財務、業務資訊，以維護投資人及利害關係人之權利。

(三)與客戶及各供應商亦均維持良好關係。

(四)董事、監察人進修情形資訊：

本屆董監事任期起迄期間：2013.6.13~2016.6.12

職稱	姓名	就任日期	進修日期		課程名稱	講師	進修時數	進修是否符合時數(註)
			起	迄				
董事長	林樂萍	2013.6.13	2013.10.15	2013.10.15	統御領導	台灣貿易中心 王志剛董事長	1.5	否
			2013.09.11	2013.09.11	從精實計畫談改變	訊凱國際(股)公司 黃峻樑副董事長	1	是
			2013.08.07	2013.08.07	企業社會責任與優良管理	臺灣證交所 李述德董事長	1.5	否
			2013.07.16	2013.07.16	自創品牌之路	達芙妮集團 陳賢民創辦人	1.5	否

職稱	姓名	就任日期	進修日期		課程名稱	講師	進修時數	進修是否符合時數(註)
			起	迄				
董事	陳永泰	2013.6.13	2013.09.11	2013.09.11	從精實計畫談改變	訊凱國際(股)公司 黃峻樑副董事長	1	是
董事	袁蕙華	2013.6.13	2013.09.11	2013.09.11	從精實計畫談改變	訊凱國際(股)公司 黃峻樑副董事長	1	是
法人董事 代表人	陳珍美	2013.6.13	2013.10.15	2013.10.15	統御領導	台灣貿易中心 王志剛董事長	1.5	否
			2013.09.11	2013.09.11	從精實計畫談改變	訊凱國際(股)公司 黃峻樑副董事長	1	是
			2013.08.07	2013.08.07	企業社會責任與優良管理	臺灣證交所 李述德董事長	1.5	否
法人監察人 代表人	陳震聲	2013.6.13	2013.07.16	2013.07.16	自創品牌之路	達芙妮集團 陳賢民創辦人	1.5	否
			2013.10.15	2013.10.15	統御領導	台灣貿易中心 王志剛董事長	1.5	否
			2013.09.11	2013.09.11	從精實計畫談改變	訊凱國際(股)公司 黃峻樑副董事長	1	是
法人監察人 代表人	高玉珍	2013.6.13	2013.08.07	2013.08.07	企業社會責任與優良管理	臺灣證交所 李述德董事長	1.5	否
			2013.07.16	2013.07.16	自創品牌之路	達芙妮集團 陳賢民創辦人	1.5	否
			2013.10.15	2013.10.15	統御領導	台灣貿易中心 王志剛董事長	1.5	否
法人監察人 代表人	高玉珍	2013.6.13	2013.09.11	2013.09.11	從精實計畫談改變	訊凱國際(股)公司 黃峻樑副董事長	1	是
			2013.08.07	2013.08.07	企業社會責任與優良管理	臺灣證交所 李述德董事長	1.5	否
			2013.07.16	2013.07.16	自創品牌之路	達芙妮集團 陳賢民創辦人	1.5	否

註：係指是否符合「上市上櫃公司董事、監察人進修推行要點」所規定之進修時數、進修範圍、進修體系、進修之安排與資訊揭露。  
本公司隨時提供董事須注意之相關法規資訊，2013年度董事及監察人進修課程為公司自辦。



(五)風險管理政策及衡量標準之執行情形：本公司訂有相關管理制度、辦法，並確實執行。

(六)客戶政策之執行情形：本公司嚴格遵守與客戶簽訂之合約及相關約定，以確保客戶權益。

(七)公司為董事及監察人購買責任保險之情形：本公司已為董事、獨立董事及重要職員投保「董事、監察人及重要職員責任險」。

八、如有公司治理自評報告或委託其他專業機構之公司治理評鑑報告者，應敘明其自評（或委外評鑑）結果、主要缺失（或建議）事項及改善情形：無。

(四)薪酬委員會：

1.薪資報酬委員會成員資料

2014年4月25日

身份別	姓名	是否具有五年以上工作經驗 及下列專業資格			符合獨立性情形 (註)								兼任其他 公開發行 公司薪資 報酬委員 會成員家 數	備註 (註3)	
		商務、法務、 財務、會計或 公司業務所需 相關料系之公 私立大專院校 講師以上	法官、檢察 官、律師、會 計師或其他 與公司業務 所需之國家 考試及格領 有證書之專 門職業及技 術人員	具有商務、法 務、財務、會 計或公司業務 所須之工作經 驗	1	2	3	4	5	6	7	8			
其他	聶繼承	✓		✓	✓	✓	✓	✓	✓	✓	✓	✓	✓	1	
其他	王素華	✓		✓	✓	✓	✓	✓	✓	✓	✓	✓	✓	1	
其他	陳志忠	✓		✓	✓	✓	✓	✓	✓	✓	✓	✓	✓	1	

註 1：身分別請填列係為董事、獨立董事或其他。

註 2：各成員於選任前二年及任職期間符合下述各條件者，請於各條件代號下方空格中打“✓”。

- (1) 非為公司或其關係企業之受僱人。
- (2) 非公司或其關係企業之董事、監察人。但如為公司或其母公司、公司直接及間接持有表決權之股份超過百分之五十之子公司之獨立董事者，不在此限。
- (3) 非本人及其配偶、未成年子女或以他人名義持有公司已發行股份總額百分之一以上或持股前十名之自然人股東。
- (4) 非前三款所列人員之配偶、二親等以內親屬或三親等以內直系血親。
- (5) 非直接持有公司已發行股份總額百分之五以上法人股東之董事、監察人或受僱人，或持股前五名法人股東之董事、監察人或受僱人。
- (6) 非與公司有財務或業務往來之特定公司或機構之董事（理事）、監察人（監事）、經理人或持股百分之五以上股東。
- (7) 非為公司或其關係企業提供商務、法務、財務、會計等服務或諮詢之專業人士、獨資、合夥、公司或機構之企業主、合夥人、董事（理事）、監察人（監事）、經理人及其配偶。
- (8) 未有公司法第 30 條各款情事之一。

註 3：若成員身分別係為董事，請說明是否符合「股票上市或於證券商營業處所買賣公司薪資委員會設置及行使職權辦法」第 6 條第 5 項之規定。

## 2. 薪資報酬委員會運作情形資訊

一、本公司之薪資報酬委員會委員計三人。

二、本屆委員任期：2013年6月13日至2016年6月12日，最近年度薪資報酬委員會開會2次(A)，委員資格及出席情形如下：

職稱	姓名	實際出席次數 (B)	委託出席次數	實際出席率 (%) (B/A) (註)	備註
召集人	聶繼承	2	0	100%	
委員	王素華	2	0	100%	
委員	陳志忠	2	0	100%	

其他應記載事項：

- 一、董事會如不採納或修正薪資報酬委員會之建議，應敘明董事會日期、期別、議案內容、董事會決議結果以及公司對薪資報酬委員會意見之處理：無。
- 二、薪資報酬委員會之議決事項，如成員有反對或保留意見且有紀錄或書面聲明者，應敘明薪資報酬委員會日期、期別、議案內容、所有成員意見及對成員意見之處理：無。

註1：年度終了日前有薪資報酬委員會成員離職者，應於備註欄註明離職日期，實際出席率(%)則以其在職期間薪資報酬委員會開會次數及其實際出席次數計算之。

註2：年度終了日前，有薪資報酬委員會改選者，應將新、舊任薪資報酬委員會成員均予以填列，並於備註欄註明該成員為舊任、新任或連任及改選日期。實際出席率(%)則以其在職期間薪資報酬委員會開會次數及其實際出席次數計算之。

(五)履行社會責任情形：

項目	運作情形	與上市上櫃公司企業社會責任實務守則差異情形及原因
<p>一、落實推動公司治理</p> <p>(一)公司訂定企業社會責任政策或制度，以及檢討實施成效之情形。</p> <p>(二)公司設置推動企業社會責任專(兼)職單位之運作情形。</p> <p>(三)公司定期舉辦董事、監察人與員工之企業倫理教育訓練及宣導事項，並將其與員工績效考核系統結合，設立明確有效之獎勵及懲戒制度之情形。</p>	<p>(一)本公司尚未訂定企業社會責任政策或制度，惟公司經營理念堅持正派經營，重視社會責任。</p> <p>(二)本公司推動企業社會責任，尚未設置專職單位，但由行銷部門兼職處理。</p> <p>(三)本公司不定期舉辦員工教育訓練，提升員工企業倫理觀念，並依照員工獎懲辦法、績效考核辦法等考核成果，提報獎獎勵或懲處，以激勵員工與企業共同成长。</p>	<p>(一)未來將視實際需求，再行評估訂定。</p> <p>(二)未來將視實際需要，再行評估設立。</p> <p>(三)無重大差異情形。</p>
<p>二、發展永續環境</p> <p>(一)公司致力於提升各項資源之利用率，並使用對環境負荷衝擊低之再生物料之情形。</p> <p>(二)公司依其產業特性建立合適之環境管理制度之情形。</p> <p>(三)設立環境管理專責單位或人員，以維護環境之情形。</p> <p>(四)公司注意氣候變遷對營運活動之影響，制定公司節能減碳及溫室氣體減量策略之情形。</p>	<p>(一)本公司家具工廠取得國際標準化ISO50001能源管理認證，提升整體能源使用效率；另將家具工廠之液體塗裝設備改為粉體塗裝設備，減少有機溶劑使用，並推行垃圾分類，宣導回收紙(信封)再利用等，減少對環境污染衝擊。</p> <p>(二)工廠及辦公室照明由T8燈更換為T5、LCD及LED節能燈，年節省電力101,556度，減少64公噸碳排放量；並透過隨手關燈，節約用水等，落實合適之環境管理。</p> <p>(三)無。</p> <p>(四)家具工廠燃油鍋爐更換為天然氣鍋爐，減少二氧化碳排放；空壓機設備更新為變頻式，更換全電式自動沖孔機，節省70%電力；推行辦公室冷氣溫度提高，午休時間熄燈以減少能源的浪費與使用，降低公司營運對自然環境的衝擊。</p>	<p>(一)無重大差異情形。</p> <p>(二)無重大差異情形。</p> <p>(三)未來將視實際需要，再行評估設立。</p> <p>(四)無重大差異情形。</p>

項目	運作情形	與上市上櫃公司企業社會責任實務守則差異情形及原因
<p>三、維護社會公益</p> <p>(一)公司遵守相關勞動法規及尊重國際公認基本勞動人權原則，保障員工之合法權益及雇用政策無差別待遇等，建立適當之管理方法程序及落實之情形。</p> <p>(二)公司提供員工安全與健康之工作環境，並對員工定期實施安全與健康教育之情形。</p> <p>(三)公司建立員工定期溝通之機制，以及以合理方式通知對員工可能造成重大影響之營運變動之情形。</p> <p>(四)公司制定並公開其消費者權益政策，以及對其產品與服務提供透明且有效之消費者申訴程序之情形。</p> <p>(五)公司與供應商合作，共同致力提升企業社會責任之情形。</p> <p>(六)公司藉由商業活動、實物捐贈、企業志工服務或其他免費專業服務，參與社區發展及慈善公益團體相關活動之情形。</p>	<p>(一)本公司重視勞工安全及勞工福利均依照相關勞動法規辦理。</p> <p>(二)本公司致力提供員工安全與健康之工作環境，並每2年定期提供員工健康檢查。</p> <p>(三)本公司每月或不定期透過經營會議、內網公告及「震旦月刊」，讓同仁充分了解公司營運政策。</p> <p>(四)本公司訂定「客訴處理作業標準」及「客戶回饋處理程序」，建立以客戶為導向的品質系統，利用客觀方法、綜合評估客戶對本公司產品或服務滿意度，以了解客戶需求與期望之差距，做為品質系統改善之依據，達到企業永續經營之目標。</p> <p>(五)本公司對於供應商保持友善關係，共同致力提升企業社會責任。</p> <p>(六)本公司免費定期提供「震旦月刊」供機關團體及社會大眾閱讀；對慈善公益團體不定期舉辦公眾家俱的捐贈，並協助公開間規劃諮詢，並積極參與社區活動。</p>	<p>(一)無重大差異情形。</p> <p>(二)無重大差異情形。</p> <p>(三)無重大差異情形。</p> <p>(四)無重大差異情形。</p> <p>(五)無重大差異情形。</p> <p>(六)無重大差異情形。</p>
<p>四、加強資訊揭露</p> <p>(一)公司揭露具攸關性及可靠性之企業社會責任相關資訊之方式。</p> <p>(二)公司編製企業社會責任報告書，揭露推動企業社會責任之情形。</p>	<p>(一)本公司網站，不定期揭露本公司致力從事企業社會責任之資訊。</p> <p>(二)本公司尚未編製企業社會責任報告書。</p>	<p>(一)無重大差異情形。</p> <p>(二)未來將視實際需要，再行評估編製。</p>

項目	運作情形	與上市上櫃公司企業社會責任實務守則差異情形及原因
	五、公司如依據「上市上櫃公司企業社會責任實務守則」訂有本身之企業社會責任守則者，請敘明其運作與所訂守則之差異情形：本公司尚未訂定「上市上櫃公司企業社會責任實務守則」，故不適用。	
	六、其他有助於瞭解企業社會責任運作情形之重要資訊(如公司對環保、社區參與、社會貢獻、社會服務、社會公益、消費者權益、人權、安全衛生與其他社會責任活動所採行之制度與措施及履行情形)： (一)以行動關注社會服務：「回饋社會」一直是本公司身體力行的企業文化，長期投入古文物保護、物資捐贈、教育文化等各項公益活動，並關注急難性救助，善盡社會責任，做一個良好的企業公民。 (二)透過『辦公設備及家具物資公益捐贈計劃』發揮專業領域，直接協助弱勢群體、社會福利機構等，第一時間將愛心送到現場，其辦公環境作最佳的調整及改善，提昇效率及安全，擴大愛心服務。 (三)2013年總計服務了12家社服機構，15個服務據點，合計捐贈桌、櫃、椅、屏、工作站、沙發茶几等共358件。	
	七、公司產品或企業社會責任報告書如有通過相關驗證機構之查證標準，應加以敘明： (一)本公司代理銷售的SHARP全系列機種均採納環保效能，零件與原料全面禁用有害物質，在節能省電上符合國際能源之星與歐盟RoHS標準、日本綠色採購法以及台灣的綠色標章等多項環保規定。 (二)本公司家具廠通過ISO 9001認證(研發設計、生產、稽核評鑑等)建立一套品質管理系統要求，提供產品或服務的品質保證，提高顧客滿意度讓企業更具競爭優勢。	

(六) 落實誠信經營情形：

項目	運作情形	與上市上櫃公司誠信經營守則 差異情形及原因
<p>一、訂定誠信經營政策及方案</p> <p>(一)公司於規章及對外文件中明示誠信經營之政策，以及董事會與管理階層承諾積極落實之情形。</p> <p>(二)公司訂定防範不誠信行為方案之情形，以及方案內之作業程序、行為指南及教育訓練等運作情形。</p> <p>(三)公司訂定防範不誠信行為方案時，對營業範圍內具較高不誠信行為風險之營業活動，採行防範行賄及收賄、提供非法政治獻金等措施之情形。</p>	<p>(一)本公司「同仁獎懲辦法」訂定，員工如有「虛偽造假、營私舞弊或接受廠商餽贈未申報」或「挪用公款、侵佔公司財務、偽造文書」等依情節輕重給予記過或開除。並在內網公告全體同仁遵循，落實公司誠信管理。</p> <p>(二)透過內控制度及公司規章辦法，為落實誠信經營之依據，由稽核室人員進行查核，並於董事會提出報告。</p> <p>(三)本公司訂有「同仁獎懲辦法」，所有同仁均了解公司對誠信之要求，及各項營業活動均依法執行。</p>	<p>(一)無重大差異情形。</p> <p>(二)無重大差異情形。</p> <p>(三)無重大差異情形。</p>

項目	運作情形	與上市上櫃公司誠信經營守則 差異情形及原因
<p>二、落實誠信經營</p> <p>(一)公司商業活動應避免與有不誠信行為紀錄者進行交易，並於商業契約中明訂誠信行為條款之情形。</p> <p>(二)公司設置推動企業誠信經營專(兼)職單位之運作情形，以及董事會督導情形。</p> <p>(三)公司制定防止利益衝突政策及提供適當陳述管道運作情形。</p> <p>(四)公司為落實誠信經營所建立之有效會計制度、內部控制制度之運作情形，以及內部稽核人員查核之情形。</p>	<p>(一)對於擬成為本公司之供應商，配合本公司之誠信正派經營之原則及反腐倡廉之政策，要求供應商必須簽具不得對本公司員工(含親屬)有不當之關係聯繫書面聲明；本公司對外採購契約亦訂有「誠信條款」。如供應商有違反時，均約定供應商應賠償高額之懲罰性違約金。</p> <p>(二)透過組織設置，相互監督，如請購與採購分離，並訂定「採購作業要點」規範嚴格執行。董事會依據權責劃分辦法，並透過稽核部門每半年針對控制點進行查核，並不定時專案查核，每月的查核報告，尚無重大瑕疵事宜。</p> <p>(三)本公司各項經營活動，皆依法行事，以防止利益衝突。並提供各類陳述管道，由專人負責彙整定期報告運作情形。</p> <p>(四)本公司會計制度皆依相關法令訂定，每年製作稽核計畫，由財務單位及稽核人員執行內控管理並向董事會報告。</p>	<p>(一)無重大差異情形。</p> <p>(二)無重大差異情形。</p> <p>(三)無重大差異情形。</p> <p>(四)無重大差異情形。</p>



項目	運作情形	與上市上櫃公司誠信經營守則差異情形及原因
三、公司建立檢舉管道與違反誠信經營規定之懲戒及申訴制度之運作情形。	本公司訂有獎懲相關辦法，並內網公告於全體同仁遵循。	與處理原則相符，無差異情形。
四、加強資訊揭露 (一)公司架設網站，揭露誠信經營相關資訊情形。 (二)公司採行其他資訊揭露之方式(如架設英文網站、指定專人負責公司資訊之蒐集及揭露放置公司網站等)。	本公司架設有中英文網站，揭露本公司基本概況及經營相關資訊。 (網址： <a href="http://www.aurora.com.tw">http://www.aurora.com.tw</a> )	(一)無重大差異情形。 (二)無重大差異情形。
五、公司如依據「上市上櫃公司誠信經營守則」訂有本身之誠信經營守則者，請敘明其運作與所訂守則之差異情形；本公司尚未訂定「上市上櫃公司誠信經營守則」，故不適用。		
六、其他有助於瞭解公司誠信經營運作情形之重要資訊；本公司訂有經營理念及闡述，分享誠信正派之理念，以追求永續經營。		

**(七)公司治理守則及相關規章揭露之查詢方式：**

公司網站資訊揭露部分，設有『投資人專區』提供查詢下載相關規章及董事會重要決議等內容，其網址為<http://www.aurora.com.tw>。

**(八)其他增進對公司治理運作情形之瞭解的重要資訊：**

為加強公司治理運作，本公司訂有「董事會議事運作管理」辦法與「防範內線交易管理」作業程序，作為本公司之董事、監察人、經理人以及員工行為應遵循準繩。  
此外，本公司配合主管機關相關法令準則之訂定或修正，完成「取得或處分資產處理程序」、「背書保證作業程序」及「資金貸與他人作業程序」等之修正，並揭露於公司網站提供下載參閱。

## (九)內部控制制度執行狀況

### 1.內部控制聲明書：

# 震旦行股份有限公司

## 內部控制制度聲明書

日期：一〇三年三月十八日

本公司民國一〇二年度之內部控制制度，依據自行檢查的結果，謹聲明如下：

- 一、本公司確知建立、實施和維護內部控制制度係本公司董事會及經理人之責任，本公司業已建立此一制度。其目的係在對營運之效果及效率(含獲利、績效及保障資產安全等)、財務報導之可靠性及相關法令之遵循等目標之達成，提供合理的確保。
- 二、內部控制制度有其先天限制，不論設計如何完善，有效之內部控制制度亦僅能對上述三項目標之達成提供合理的確保；而且，由於環境、情況之改變，內部控制制度之有效性可能隨之改變。惟本公司之內部控制制度設有自我監督之機制，缺失一經辨認，本公司即採取更正之行動。
- 三、本公司係依據「公開發行公司建立內部控制制度處理準則」(以下簡稱「處理準則」)規定之內部控制制度有效性之判斷項目，判斷內部控制制度之設計及執行是否有效。該「處理準則」所採用之內部控制制度判斷項目，係為依管理控制之過程，將內部控制制度劃分為五個組成要素：1. 控制環境，2. 風險評估，3. 控制作業，4. 資訊及溝通，及5. 監督。每個組成要素又包括若干項目。前述項目請參見「處理準則」之規定。
- 四、本公司業已採用上述內部控制制度判斷項目，檢查內部控制制度之設計及執行的有效性。
- 五、本公司基於前項檢查結果，認為本公司於民國一〇二年十二月三十一日的內部控制制度(含對子公司之監督與管理)，包括知悉營運之效果及效率目標達成之程度、財務報導之可靠性及相關法令之遵循有關的內部控制制度等之設計及執行係屬有效，其能合理確保上述目標之達成。
- 六、本聲明書將成為本公司年報及公開說明書之主要內容，並對外公開。上述公開之內容如有虛偽、隱匿等不法情事，將涉及證券交易法第二十條、第三十二條、第一百七十一條及第一百七十四條等之法律責任。
- 七、本聲明書業經本公司民國一〇三年三月十八日董事會通過，出席董事五人中，無人持反對意見，均同意本聲明書之內容，併此聲明。

震旦行股份有限公司

董事長：



辦公設備系統事業部 總經理：



辦公家具事業部

總經理：



2.委託會計師專案審查內部控制制度者，應揭露會計師審查報告：無。

(十)最近年度及截至年報刊印日止公司及其內部人員依法被處罰、公司對其內部人員違反內部控制制度規定之處罰、主要缺失與改善情形：無。

(十一)最近年度及截至年報刊印日止股東會及董事會之重要決議：

股東會：

本公司二〇一三年六月十三日股東會決議：

- (1)本公司 2012 年度營業報告。
- (2)為本公司監察人查核 2012 年度各項決算表冊審查意見之查核報告。
- (3)承認本公司 2012 年度營業報告書及各項財務報表。
- (4)承認本公司 2012 年度盈餘分配及員工分紅。
- (5)承認本公司「資金貸與他人作業程序」及「背書保證作業程序」部分條文修正。

董事會：

1.本公司二〇一三年三月十一日第八屆第七臨時次董事會決議：

通過延長本公司庫藏股轉讓同仁繳款日。

2.本公司二〇一三年三月二十五日第八屆第十一次董事會決議：

- (1)通過本公司 2012 年度營業報告書及各項財務報表。
- (2)通過本公司 2012 年度盈餘分配及員工分紅案。
- (3)通過修正本公司「資金貸與他人作業程序」及「背書保證作業程序」部份條文。
- (4)通過修正本公司「內部控制制度」及「內部稽核實施細則」部份條文。
- (5)通過修正本公司「二〇一二年第一次買回股份轉讓同仁辦法」部份條文。
- (6)通過召集本公司 2013 年股東常會。
- (7)通過本公司 2013 年股東常會受理股東提案之處所及受理期間。
- (8)通過本公司 2013 年度財務之查核簽證擬繼續委任勤業眾信聯合會計師事務所林谷同、劉永富二位會計師辦理。
- (9)通過向主管機關申報本公司「內部控制制度聲明書」。

3.本公司二〇一三年五月六日第八屆第十二次董事會議決議：

- (1)為造具本公司 2013 年第一季合併財務報告。
- (2)為本公司業務需要，擬新增中華票券金融公司商業本票保證額度新台幣 100,000 仟元，有關融資相關事宜擬請同意授權董事長全權處理。
- (3)為本公司 OA 事業部遷移大甲分公司，並委任陳聖仲先生為該分公司經理人。

4.本公司二〇一三年六月十三日第九屆第一次臨時董事會議決議：選舉董事長。

5.本公司二〇一三年六月十三日第九屆第二次臨時董事會議決議：

- (1)為本公司 2012 年度現金股利除息基準日及員工紅利發放事宜。
- (2)為委任本公司薪資報酬委員會成員。

- 6.本公司二〇一三年八月七日第九屆第一次董事會議決議：
- (1)為造具本公司 2013 年第二季合併財務報告。
  - (2)為修正本公司「資金貸與他人作業程序」部份條文，擬提請股東常會審議。
  - (3)為修正本公司「取得或處分資產處理程序」部份條文，擬提請股東常會審議。
  - (4)為本公司稽核主管彭美蓉小姐解任，其職務由楊昇旻先生擔任。
- 7.本公司二〇一三年八月二十六日第九屆第三次臨時董事會議決議：
- (1)為薪酬委員會對本公司董事、監察人薪酬評估案。
  - (2)為薪酬委員會對本公司經理人薪酬標準與制度、績效考核制度評估案。
- 8.本公司二〇一三年十一月十二日第九屆第二次董事會議決議：
- (1)為造具本公司 2013 年第三季合併財務報告。
  - (2)為訂定本公司 2014 年度稽核計劃。
  - (3)為薪酬委員會對本公司董事、監察人及經理人績效考核執行運作及薪酬發放標準評估案。
  - (4)為本公司財務暨會計主管馬志賢先生解任，其職務由王順慧小姐擔任。
  - (5)為本公司自 2013 年第四季起變更簽證會計師。
  - (6)為本公司 OA 事業部台北九分公司遷移新址，並委任陳聖仲先生為該分公司經理人。
- 9.本公司二〇一四年三月十八日第九屆第三次董事會議決議：
- (1)為造具本公司 2013 年度營業報告書及各項財務報告，擬於監察人查核後，提請股東常會承認。
  - (2)為本公司 2013 年度盈餘分配及員工分紅案，擬提請股東常會審議。
  - (3)本公司擬以資本公積配發現金案，擬提請股東常會審議。
  - (4)為修正本公司「取得或處分資產處理程序」部分條文，擬提請股東常會審議。
  - (5)為本公司董事之競業行為，擬提請股東常會許可。
  - (6)為召集本公司 2014 年股東常會。
  - (7)為本公司 2014 年股東常會受理股東提案之處所及受理期間。
  - (8)為本公司 2014 年度財務之查核簽證擬繼續委任勤業眾信聯合會計師事務所劉永富、黃海悅二位會計師辦理。
  - (9)為向主管機關申報本公司「內部控制制度聲明書」。
  - (10)為本公司稽核主管楊昇旻先生解任，其職務由林美銖小姐擔任。
  - (11)為本公司 2014 年度向華南商業銀行城東分行等十七家銀行融資貸款，擬請同意授權董事長於各銀行核貸融資額度內，辦理額度申請、增減或展期等相關事宜。

**(十二)最近年度及截至年報刊印日止董事或監察人對董事會通過重要決議有不同意見且有紀錄或書面聲明者：無。**

(十三)最近年度及截至年報刊印日止與公司有關人士辭職解任情形之彙總：

2014年4月25日

職稱	姓名	到任日期	解任日期	辭職或解任原因
董事長	陳永泰	2010.6.25	2013.6.13	任期屆滿改選
會計主管	馬志賢	2011.12.29	2013.11.12	職務調整
財務主管	馬志賢	2012.1.12	2013.11.12	職務調整
稽核主管	楊昇旻	2013.8.7	2014.2.28	個人生涯規劃

註：所稱公司有關人士係指董事長、總經理、會計主管、財務主管、內部稽核主管及研發主管等。

四、會計師公費資訊：

會計師公費資訊

會計師事務所名稱	會計師姓名		查核期間	備註
勤業眾信聯合會計師事務所	林谷同	劉永富	2013年第一季~第三季	林谷同會計師因內部職務調整，2013年第四季起改由黃海悅會計師擔任。
	劉永富	黃海悅	2013年第四季	

單位：仟元

金額級距		公費項目	審計公費	非審計公費	合計
1	低於 2,000 千元		-	-	-
2	2,000 千元 (含) ~4,000 千元		-	-	-
3	4,000 千元 (含) ~6,000 千元		√	-	√
4	6,000 千元 (含) ~8,000 千元		-	-	-
5	8,000 千元 (含) ~10,000 千元		-	-	-
6	10,000 千元 (含) 以上		-	-	-

(一)給付簽證會計師、簽證會計師所屬事務所及關係企業之非審計公費為審計公費四分之一以上之情形：無。

(二)更換會計師事務所且更換年度所支付之審計公費較更換前一年度之審計公費減少之情形：無。

(三)審計公費較前一年度減少達百分之十五以上之情形：無。

## 五、更換會計師資訊：

### (一)關於前任會計師

更換日期	2013.11.12 經董事會通過		
更換原因及說明	為會計師事務所內部調整，原簽證會計師林谷同改由黃海悅會計師繼任。		
說明係委任人或會計師終止或不接受委任	當事人	會計師	委任人
	情況		
	主動終止委任	不適用	不適用
	不再接受(繼續)委任	不適用	不適用
最新兩年內簽發無保留意見以外之查核報告書意見及原因	2011年：修正式無保留意見。 合併財務報表所列之金額，部分係依據其他會計師之查核報告。		
與發行人有無不同意見	有	會計原則或實務	
		財務報告之揭露	
		查核範圍或步驟	
		其他	
	無	V	說明
其他揭露事項 (本準則第十條第五款第一目第四點應加以揭露者)	<p>(1)前任會計師曾通知公司缺乏健全之內部控制制度，致其財務報告無法信賴:無。</p> <p>(2)前任會計師曾通知公司，無法信賴公司之聲明書或不願與公司之財務報告發生任何關聯:無。</p> <p>(3)前任會計師曾通知公司必須擴大查核範圍，或資料顯示如擴大查核範圍可能使以前簽發或即將簽發之財務報告之可信度受損，惟因更換會計師或其他原因，致該前任會計師未曾擴大查核範圍:無。</p> <p>(4)前任會計師曾通知公司基於所蒐集之資料，已簽發或即將簽發之財務報告之可信度可能受損，惟由於更換會計師或其他原因，致該前任會計師並未對此事加以處理:無。</p>		

### (二)關於繼任會計師

事務所名稱	勤業眾信聯合會計師事務所
會計師姓名	黃海悅
委任之日期	2013.11.12 經董事會通過
委任前，就該項業務，前任會計師對其會計處理及財務報告之意見	無此情形
繼任會計師對前任會計師不同意見事項之書面意見	無此情形

(三)前任會計師對本準則第10條第5款第1目及第2目之3事項之復函：無此情形

六、公司之董事長、總經理、負責財務或會計事務之經理人，最近一年內曾任職於簽證會計師所屬事務所或其關係企業者：無。

七、最近年度及截至年報刊印日止董事、監察人、經理人及持股比例超過百分之十之股東股權移轉及股權質押變動情形

(一)董事、監察人、經理人及大股東股權變動情形：

職稱	姓名	2013 年度		2014 年度截至 4 月 25 日	
		持有股數 增(減)數	質押股數 增(減)數	持有股數 增(減)數	質押股數 增(減)數
董事長	震旦國際股份有限公司	(1,134,000)	0	1,604,000	0
	代表人：林樂萍	151,196	0	0	0
董事	陳永泰	889,000	0	0	0
董事	袁蕙華	0	0	(117,000)	0
董事	震旦國際股份有限公司	(1,134,000)	0	1,604,000	0
	代表人：羅萬仁	55,000	0	0	0
董事	金儀股份有限公司	0	0	0	0
	代表人：陳珍美	25,000	0	0	0
監察人	震旦開發股份有限公司	0	0	2,000,000	0
	代表人：陳震聲	25,000	0	0	0
監察人	震旦開發股份有限公司	0	0	2,000,000	0
	代表人：高玉珍	8,000	0	0	0
經理人	陳聖仲	18,000	0	0	0
經理人	周銘中	8,000	0	0	0
大股東	震旦國際股份有限公司	(1,134,000)	0	1,604,000	0
財務主管	王順慧	0	0	0	0

(二)股權移轉資訊：股權移轉之相對人為非關係人，故無本項資訊。

(三)股權質押資訊：股權質押之相對人為非關係人，故無本項資訊。

## 八、持股比例占前十名之股東，其互為關係人之資訊

### 持股比例占前十大股東間互為關係人資料

2014年4月14日

姓名	本人持有股份		配偶、未成年子女持有股份		利用他人名義合計持有股份		前十大股東相互間具有財務會計準則公報第六號關係人或為配偶、二親等以內之親屬關係者，其名稱或姓名及關係。		備註
	股數	持股比例(%)	股數	持股比例(%)	股數	持股比例(%)	名稱	關係	
震旦國際股份有限公司 代表人：陳永泰	115,417,875 *24,191,626	34.20 *7.17	0	0.00	0	0.00	陳永泰	公司之董事	—
							互盛股份有限公司	企業採權益法評價之被投資公司	—
							金儀股份有限公司	企業採權益法評價之被投資公司	—
							宜陸開發股份有限公司	企業採權益法評價之被投資公司	—
金儀股份有限公司 代表人：林樂萍	28,751,997 *315,000	8.52 *0.09	0	0.00	0	0.00	震旦國際股份有限公司	對公司之投資採權益法評價之投資者	—
							宜陸開發股份有限公司	公司董事長與他公司之董事長為同一人	—
震旦開發股份有限公司 代表人：許文鍾	25,529,824 *20,000	7.57 *0.01	0	0.00	0	0.00	互盛股份有限公司	公司董事長與他公司之董事長為同一人	—
								對公司之投資採權益法評價之投資者	—
陳永泰	24,191,626	7.17	2,453,000	0.73	0	0.00	震旦國際股份有限公司	公司之董事	—
互盛股份有限公司 代表人：許文鍾	15,551,975 *20,000	4.61 *0.01	0	0.00	0	0.00	震旦國際股份有限公司	公司之董事	—
								對公司之投資採權益法評價之投資者	—
							宜陸開發股份有限公司	對公司之投資採權益法評價之投資者	—
							震旦開發股份有限公司	公司董事長與他公司之董事長為同一人	—
							企業採權益法評價之被投資公司	—	
宜陸開發股份有限公司 代表人：林樂萍	12,272,348 *315,000	3.64 *0.09	0	0.00	0	0.00	震旦國際股份有限公司	公司之董事	—
								對公司之投資採權益法評價之投資者	—
							金儀股份有限公司	公司董事長與他公司之董事長為同一人	—



姓名	本人持有股份		配偶、未成年子女持有股份		利用他人名義合計持有股份		前十大股東相互間具有財務會計準則公報第六號關係人或為配偶、二親等以內之親屬關係者，其名稱或姓名及關係。		備註
	股數	持股比例(%)	股數	持股比例(%)	股數	持股比例(%)	名稱	關係	
財團法人震旦永續經營基金會 代表人：陳永泰	10,000,000 *24,191,626	2.96 *7.17	0	0.00	0	0.00	陳永泰	公司之董事	—
匯豐銀行託管摩根士丹利國際有限公司專戶	8,659,000	2.57	0	0.00	0	0.00	—	—	—
新光人壽保險股份有限公司	6,330,000	1.88	0	0.00	0	0.00	—	—	—
國泰世華商業銀行	5,752,000	1.70	0	0.00	0	0.00	—	—	—

\*係指代表人個人持有股數及持股比例

### 九、公司、公司之董事、監察人、經理人及公司直接或間接控制之事業對同一轉投資事業之持股數及綜合持股比例：

2014年4月14日  
單位：股；%

轉投資事業	本公司投資		董事、監察人、經理人及直接或間接控制事業之投資		綜合投資	
	股數	持股比例(%)	股數	持股比例(%)	股數	持股比例(%)
震旦(百慕達)投資控股公司	67,350,000	88.04%	3,000,000	3.92%	70,350,000	91.96%
金儀股份有限公司	82,277,763	91.13%	7,536,672	8.35%	89,814,435	99.47%
震旦電信股份有限公司	34,615,000	43.00%	-	-	34,615,000	43.00%
互盛股份有限公司	42,076,591	29.12%	55,698,712	38.55%	97,775,303	67.67%
宜陸開發股份有限公司	29,543,360	46.67%	33,763,840	53.33%	63,307,200	100.00%
震喜家具有限公司	15,000,000	50.00%	-	-	15,000,000	50.00%

## 肆、募資情形

### 一、資本及股份：

#### (一)股本來源：

##### (1)股本形成經過

2014年4月14日

年月	發行價格	核定股本		實收股本		備註		
		股數	金額	股數	金額	股本來源	以現金以外之財產抵充股款者	其他
1989.12	10	82,350,000	823,500,000	82,350,000	823,500,000	創立時資本 200,000 元 現金增資 443,300,000 元 合併增資 380,000,000 元		
1990.10	10	105,000,000	1,050,000,000	105,000,000	1,050,000,000	資本公積轉增資 15,896,500 元 盈餘轉增資 110,603,500 元		
1992.01	10	120,750,000	1,207,500,000	120,750,000	1,207,500,000	盈餘轉增資 157,500,000 元		
1992.10	10	132,825,000	1,328,250,000	132,825,000	1,328,250,000	盈餘轉增資 120,750,000 元		
1993.10	10	152,748,750	1,527,487,500	152,748,750	1,527,487,500	盈餘轉增資 199,237,500 元		
1994.09	10	178,716,037	1,787,160,370	178,716,037	1,787,160,370	資本公積轉增資 43,955,852 元 盈餘轉增資 204,683,320 元 合併增資 11,033,698 元		
1995.08	10	220,000,000	2,200,000,000	214,459,245	2,144,592,450	盈餘轉增資 357,432,080 元		
1996.08	10	500,000,000	5,000,000,000	285,905,169	2,859,051,690	盈餘轉增資 214,459,240 元 現金增資 500,000,000 元		
1997.06	10	500,000,000	5,000,000,000	314,495,687	3,144,956,870	盈餘轉增資 142,952,590 元 資本公積轉增資 142,952,590 元		
1998.06	10	500,000,000	5,000,000,000	332,495,687	3,324,956,870	現金增資 180,000,000 元		
1998.07	10	500,000,000	5,000,000,000	398,994,825	3,989,948,250	盈餘轉增資 664,991,380 元		
1999.06	10	800,000,000	8,000,000,000	504,868,581	5,048,685,810	盈餘轉增資 558,592,760 元 資本公積轉增資 239,396,890 元 可轉換公司債 260,747,910 元		
2000.01	10	800,000,000	8,000,000,000	518,208,594	5,182,085,940	公司債換股 133,400,130 元		
2000.06	10	800,000,000	8,000,000,000	626,796,846	6,267,968,460	資本公積轉增資 207,283,440 元 盈餘轉增資 829,133,750 元 公司債換股 49,465,330 元		
2001.01	10	800,000,000	8,000,000,000	627,177,086	6,271,770,860	公司債換股 3,802,400 元		
2001.07	10	800,000,000	8,000,000,000	685,394,795	6,853,947,950	資本公積轉增資 582,177,090 元		
2002.11	10	800,000,000	8,000,000,000	376,967,137	3,769,671,370	減資 3,084,276,580 元		
2003.09	10	800,000,000	8,000,000,000	352,217,137	3,522,171,370	減資 247,500,000 元		
2006.06	10	500,000,000	5,000,000,000	352,217,137	3,522,171,370	修訂章程資本總額減少 3,000,000,000 元		
2007.05	10	500,000,000	5,000,000,000	337,217,137	3,372,171,370	減資 150,000,000 元		
2007.07	10	500,000,000	5,000,000,000	327,217,137	3,272,171,370	減資 100,000,000 元		
2007.08	10	500,000,000	5,000,000,000	334,486,715	3,344,867,150	盈餘轉增資 6,344,350 元 資本公積轉增資 57,099,090 元 員工紅利轉增資 9,252,340 元		
2007.09	10	500,000,000	5,000,000,000	324,486,715	3,244,867,150	減資 100,000,000 元		
2008.08	10	500,000,000	5,000,000,000	337,432,169	3,374,321,690	盈餘轉增資 3,244,870 元 資本公積轉增資 113,570,350 元 員工紅利轉增資 12,639,320 元		

##### (2)股本種類

股份種類	核定股本			備註
	流通在外股份	未發行股份	合計	
普通股	337,432,169	162,567,831	500,000,000	上市股票

##### (3)總括申報制度相關資訊：無。

## (二)股東結構：

2014年4月14日

股東結構 數量	政府機構	金融機構	其他法人	個人	外國機構及 外國人	合計
人數	4	3	62	21,804	82	21,955
持有股數	901,578	6,147,000	227,962,599	76,028,953	26,392,039	337,432,169
持股比例(%)	0.27	1.82	67.55	22.54	7.82	100.00

## (三)股權分散情形：

### (1)普通股：

每股面額十元

2014年4月14日

持股分級	股東人數	持有股數	持股比例(%)
1 至 999	14,997	4,058,081	1.2
1,000 至 5,000	5,749	12,115,940	3.59
5,001 至 10,000	643	4,648,257	1.38
10,001 至 15,000	175	2,185,503	0.65
15,001 至 20,000	100	1,813,015	0.54
20,001 至 30,000	84	2,108,317	0.62
30,001 至 50,000	61	2,331,247	0.69
50,001 至 100,000	51	3,425,730	1.02
100,001 至 200,000	29	4,115,927	1.22
200,001 至 400,000	25	7,389,406	2.19
400,001 至 600,000	10	4,540,122	1.35
600,001 至 800,000	5	3,492,031	1.03
800,001 至 1,000,000	3	2,760,000	0.82
1,000,001 以上	23	282,448,593	83.7
合計	21,955	337,432,169	100

### (2)特別股：無。

## (四)主要股東名單：

2014年4月14日

主要股東名稱	股份	持有股數	持股比例(%)
震旦國際股份有限公司		115,417,875	34.20%
金儀股份有限公司		28,751,997	8.52%
震旦開發股份有限公司		25,529,824	7.57%
陳永泰		24,191,626	7.17%
互盛股份有限公司		15,551,975	4.61%
宜陸開發股份有限公司		12,272,348	3.64%
財團法人震旦永續經營基金會		10,000,000	2.96%
匯豐銀行託管摩根士丹利國際有限公司專戶		8,659,000	2.57%
新光人壽保險股份有限公司		6,330,000	1.88%
國泰世華商業銀行		5,752,000	1.70%

(五)最近二年度每股市價、淨值、盈餘、股利及相關資料：

項	年		2012年	2013年	2014年度截至 4月25日
	目				
每股市價	最高		54.80元	68.20元	65.00元
	最低		40.15元	42.50元	54.10元
	平均		46.32元	55.31元	58.34元
每股淨值	分配前		19.34元	22.63元	22.63元(註6)
	分配後		16.34元	(註1)	—
每股盈餘	加權平均股數		305,016 仟股	305,397 仟股	311,230 仟股
	每股盈餘 (註2)	調整前	3.54元	3.90元	3.90元(註6)
		調整後	3.53元	3.89元	—
每股股利	現金股利		3.00元	3.30元(註1)	—
	無償配股	盈餘配股	0	0	—
		資本公積配股	0	0	—
	累積未付股利		0	0	—
投資報酬分析	本益比(註3)		13.08	14.18	—
	本利比(註4)		15.44	17.67	—
	現金股利殖利率(註5)		6.48%	5.66%	—

註1：俟盈餘分配案經次年度股東常會決議通過後確定。

註2：按當年度加權平均股數計算。

註3：本益比=當年度每股平均收盤價/每股盈餘；

註4：本利比=當年度每股平均收盤價/每股現金股利；

註5：現金股利殖利率=每股現金股利/當年度每股平均收盤價。

註6：每股淨值、每股盈餘應填列截至年報刊印日止最近一季經會計師查核(核閱)之資料；其餘欄位應填列截至年報刊印日止之當年度資料。

(六)公司股利政策及執行狀況：

(1)本公司股利政策：

本公司所屬產業目前處於穩定成長階段，資金需求已趨緩和，本公司未來將儘可能把經營績效回饋於股東。為考量公司經營發展、資金財務狀況、股本擴張與股東權益之平衡，本公司股利政策將採行股票股利及現金股利並行發放之原則，其中現金股利比率應不低於當年度所分配股利金額之百分之十。又經營環境發生重大變化時，得適度調整股利發放金額及比率。

(2)本次股東會擬議股利分配之情形：

2013年度盈餘分配股東應分得之股東股息新台幣1,056,162,689元，全數擬以現金發放每股3.13元；並擬以超過票面金額發行股票所得溢額之資本公積新台幣57,363,469元配發給股東，每股配發現金0.17元，俟2014年股東常會通過後，另定現金股息分配基準日及發放日。

(七)本次股東會擬議之無償配股對公司營業績效及每股盈餘之影響：不適用。

#### (八)員工分紅及董事、監察人酬勞：

1. 公司章程所載員工分紅及董事、監察人酬勞之成數或範圍：

本公司年度決算如有盈餘，依下列順序分派之。

(1) 依法完納稅捐。

(2) 彌補以往年度虧損。

(3) 提撥百分之十為法定盈餘公積。

(4) 依法或主管機關規定提撥特別盈餘公積。

(5) 提撥百分之一至百分之十為員工紅利。員工紅利若為股票紅利時，其發放對象得包括符合一定條件之從屬公司員工。

(6) 其餘額併同以前年度累積未分配盈餘。由董事會擬具盈餘分配案，提請股東會決議分配之。

2. 本期估列員工紅利及董事、監察人酬勞金額之估列基礎、配發股票紅利之股數計算基礎及實際配發金額若與估列數有差異時之會計處理：

年度終了後，董事會決議之發放金額有重大變動時，該變動調整原提列年度費用，至股東會決議日時，若金額仍有變動，則依會計估計變動處理，於股東會決議年度調整入帳。

3. 董事會通過之擬議配發員工分紅等資訊：

(1) 擬議配發員工現金紅利、股票紅利及董監事酬勞金額：33,300,000元

(2) 擬議配發員工股票紅利股數及其占盈餘轉增資之比例：不適用

(3) 考慮擬議配發員工紅利及董事、監察人酬勞後之設算每股盈餘：

2013年度員工紅利及董事、監察人酬勞已費用化，其影響數已納入稅後純益及每股盈餘3.90元之計算。

4. 上年度盈餘用以配發員工紅利及董事、監察人酬勞情形：

本公司董事會及股東常會分別於2013年3月25日及6月13日擬議及決議2012年度盈餘分配案如下：

項 目	實際配發(仟元)	原(2013)董事會通過之擬議配發(仟元)	差 異
員工現金紅利	28,299	28,299	0
董事、監察人酬勞	0	0	0

(九)公司買回本公司股份情形：

2014年4月14日

買回期次	2012年第一次
買回目的	轉讓股份予員工
買回期間	2012.01.13至2012.03.12
買回區間價格	35 ~ 65元
已買回股份種類及數量	種類:普通股 數量:7,000仟股
已買回股份金額	335,846仟元
已辦理銷除及轉讓之股份數量	7,000仟股
累積持有本公司股份數量	0仟股(註)
累積持有本公司股份數量占已發行股份總數比例(%)	2.07%

本公司為激勵同仁，提昇同仁向心力，於2012年1月12日經董事會決議通過，以實際買回之平均價格加計本公司資金成本轉讓予員工，庫藏股票本公司於2013年11月11日已轉讓並公告執行完畢。

二、公司債辦理情形：無。

三、特別股辦理情形：無。

四、海外存託憑證辦理情形：無。

五、員工認股權憑證辦理情形：無。

六、併購或受讓他公司股份發行新股辦理情形：無。

七、資金運用計劃執行情形

(一)計劃內容：

截至年報刊印日之前一季止，前各次發行或私募有價證券尚未完成或最近三年內已完成且計劃效益尚未顯現者：無。

(二)執行情形：無。

## 伍、營運概況

### 一、業務內容

#### (一)業務範圍

##### 1.主要業務內容包含：

(1)辦公設備：代理銷售事務機器(影印機、傳真機、印表機與打卡鐘等)及相關配件、耗材與服務維修業務；銷售自有品牌辦公電子商品如計算機、碎紙機、護貝機。

(2)辦公家具：銷售自有品牌系統化辦公桌、辦公椅、檔案櫃、屏風、木器品等商品之生產、設計開發、銷售租賃及搬遷安裝保養服務；代理韓國Fursys多款辦公椅。

##### 2.營業比重：

單位：新台幣仟元

產 品 別	2013年金額	百分比(%)
辦公設備	6,326,504	59
辦公家具	4,336,812	40
其 他	57,819	1
合 計	10,721,135	100

##### 3.公司目前之商品(服務)項目及計劃開發之新商品(服務)：

(1)辦公設備：多功能影印機、傳真機、打卡鐘、印表機、投影機與辦公電子商品如計算機與碎紙機等商品銷售、租賃，並提供最完善的售後服務給顧客，協助客戶提升辦公效率。

(2)辦公家具：系統化辦公桌、辦公椅、檔案櫃、屏風、木器品、沙發茶几及隔間等商品銷售、租賃，並提供辦公空間診斷、規劃、搬遷等整體服務。

(3)3D印表機：3D印表機銷售及服務。

#### (二)產業概況：

產業	現況	產業關聯性	發展趨勢	競爭情形
辦公設備	1.日本原廠與各資訊大廠直接投入市場經營，加上網路資訊透明化，導致市場競爭加劇。 2.碎紙機、打卡鐘、計算機、護貝機市場趨於飽和，傳真機市場逐年被多工複合機取代。	高	彩色化 數位化	本公司居國內通路領導地位。
辦公家具	1.公家市場價格低落，影響民營市場銷售，價格競爭越顯激烈。 2.製作商品小樣，攜至客戶端強調產品的差異性優勢，取得客戶認同。	高	人性化 環保化 系統化	本公司居國內辦公家具品牌領先地位；並首創業界「辦公家具租賃」服務方案。強調品牌優勢，自有工廠、組裝、物流團隊。

### (三)技術及研發概況：

- 1.本公司以經營買賣行銷業務為主，技術及研發集中於辦公家具商品。
- 2.辦公設備：辦公設備商品研發以結合原廠 OSA 與合作廠商開發搭配數位機之 Document Solution 為主。
- 3.辦公家具：針對公共空間進行開發，上市多款商品，以「形自在、樂辦公」為主題，目前已滿足現有商品線，並導入平價工作站商品，兩岸商品整合資源共享。
- 4.3D印表機：與工研院研發及東捷科技製造，於2013年12月3日正式發表首部自有品牌「震旦3D印表機」首款F1機型上市，聚焦教育及設計等商用市場；大陸方面與3D列印領導品牌Stratasys合作，取得靈感系列中國區總代理權。

### (四)長、短期業務發展計劃：

#### 1.短期計劃：

##### (1)辦公設備：

- ◆善精耕轄區，做好 CRM，強化市場競爭力，保持市場領先地位。
- ◆運用有效策略，主攻彩印機市場以提升營業規模與印量。
- ◆成立 MA 大客戶部，專攻大型企業，快速擴充市場。

##### (2)辦公家具：

- ◆強化產品線，整合後勤資源，做好精緻服務，維持領導品牌。

#### 2.長期計劃

- (1)辦公設備：掌握產業趨勢，持續重視實質利潤的提升，結合軟硬體解決方案，以發展延伸相關事業。
- (2)辦公家具：掌握產業趨勢，結合兩岸家具生產、設計、行銷資源共享。
- (3)3D 印表機：兩岸成立事業部，以獨立的組織深耕專業需求市場，並結合現有 OA 廣大的通路資源，挖掘潛在市場需求。



## 二、市場及產銷概況

### (一)市場分析

產 品 別	銷售地區	提供地區	市場占有率	市場未來之供需狀況與成長性
辦公設備	台灣 大陸	日本、台灣 大陸、泰國	20~25%	<ol style="list-style-type: none"> <li>1.市場持續緩步成長，企業採購需求因景氣回春逐步提升，預期市場活動將更熱絡。</li> <li>2.客製化解決方案的市場需求增加，有助於提升商品競爭力與差異性。</li> <li>3.彩色數位機市場因各品牌積極推廣而逐步成長，市場需求亦逐漸成長。</li> <li>4.打卡鐘、計算機、護貝機屬成熟商品，市場穩定。</li> <li>5.碎紙機因個資法與保密觀念提升，市場不斷成長。</li> </ol>
辦公家具	台灣 大陸	台灣、大陸	14~19%	<ol style="list-style-type: none"> <li>1.針對客戶需求，提供最佳的解決方案。</li> <li>2.受景氣影響，客戶預算有限，品質不變前提下成本下降。</li> </ol>

產 品 別	競爭利基	發展遠景有利因素	發展遠景不利因素	因應對策
辦公設備	<ol style="list-style-type: none"> <li>1.品牌認同度高。</li> <li>2.累積顧客群多。</li> <li>3.市場佔有率高。</li> <li>4.商品搭配原廠 OSA開發系統，提供差異化商品。</li> </ol>	<ol style="list-style-type: none"> <li>1.據點擁有67家分公司，為業界最多。</li> <li>2.市場佔有率居於領先地位。</li> <li>3.品牌形象優於同業。</li> <li>4.持續發展辦公室印量及圖文管理方案，提供客戶具競爭力的商品與服務。</li> </ol>	<ol style="list-style-type: none"> <li>1.租機市場需求增加，價格因市場競爭而降低影響毛利。</li> <li>2.日系原廠直接透過經銷通路以低價搶攻市場。</li> <li>3.各式二手水貨機及填充式耗材充斥市場。</li> </ol>	<ol style="list-style-type: none"> <li>1.精耕轄區，做好CRM，強化商品教育以提升競爭力，穩定售價品質。</li> <li>2.提供精緻服務，鞏固本牌市場。</li> <li>3.彩機選定策略機搶攻市佔率，並運用獎勵促銷策略，增加彩色印量規模。</li> <li>4.消費性商品加強差異化，鎖定中、高階商品銷售，提高競爭力。</li> </ol>
辦公家具	<ol style="list-style-type: none"> <li>1.自有品牌、設計研發、生產製造、行銷整合服務。</li> <li>2.市場開發力強。</li> <li>3.擁有眾多老顧客</li> </ol>	<ol style="list-style-type: none"> <li>1.具備優良的品牌形象。</li> <li>2.擁有兩岸完整行銷資源。</li> <li>3.具備行銷、研發、生產、物流、服務一體功能之優質團隊，提供顧客全方位的服務。</li> </ol>	<ol style="list-style-type: none"> <li>1.受大陸商品影響，競爭更趨激烈影響毛利。</li> <li>2.市場需求未明顯擴增，同業競爭多。</li> </ol>	<ol style="list-style-type: none"> <li>1.落實精緻服務，累積顧客口碑，累積品牌價值。</li> <li>2.因應市場需求，建構完整產品線。</li> <li>3.租賃與辦公室清潔服務市場開發。</li> <li>4.強調商品差異化，讓客戶買的安心，用的放心。</li> </ol>

## (二)主要產品之重要用途及產製過程

產品類別	產 品	重 要 用 途 及 產 製 過 程
辦公設備	<p>1.辦公設備類： 數位複合機、影印機、彩印機、傳真機、印表機、打卡鐘、投影機銷售及售後服務。</p> <p>2.辦公文件系統整合： 以數位機、雷射印表機為輸出設備，搭配掃瞄功能及文件儲存設備並結合相關軟體為客戶建置整體解決方案。</p> <p>3.消費性商品 傳真機、打卡鐘、碎紙機、計算機、護貝機。</p>	<p>1.有效協助企業降低營運成本，簡化操作流程，以提昇工作效率。</p> <p>2.因應市場趨勢發展，透過客製化解決方案，協助企業改善文件處理流程，降低成本，提高競爭力。</p> <p>3.資訊文件列印、出勤管理、文件保密與保護、計算協助工具，提升企業工作效率。</p>
辦公家具	辦公桌、辦公椅、屏風、檔案櫃、高隔間、主管室空間商品、進口品等相關辦公家具商品。	依顧客需求提供健診、空間規劃、產品配置建議，從生產、物流配送、到府組裝的完善服務，提供企業科技、專業、健康與環保的新辦公空間。

## (三)主要原料之供應狀況：

櫃類原料主要為鋼板，上游原料供應商由合群捷波進料，與多家原料供應商合作，可穩定原料來源；其餘板材原料由太倉歐亞提供，其他原料均由其自給自足。

(四)最近二年度占進(銷)貨總額10%以上客戶名稱及其進(銷)貨金額與比例：

最近二年度主要供應商資料：

單位：新台幣千元

項目	2012年			2013年			2014年度截至前一季止			
	名稱	金額	占全年度進貨淨額比例(%)	名稱	金額	占全年度進貨淨額比例(%)	名稱	金額	占當年度截至前一季止進貨淨額比率(%)	與發行人之關係
1	無			SHARP	633,179	12	SHARP	127,210	10	
2				其他	4,818,836	88	其他	1,095,305	90	
3				進貨淨額	5,452,015	100	進貨淨額	1,222,515	100	

註：其他均未占進貨總額10%以上。

最近二年度主要銷貨客戶資料：無

(五)最近二年度生產量值：

單位：新台幣千元

生產量值 主要商品	2012年度			2013年度		
	產能	產量	產值	產能	產量	產值
櫃類	1,172,500	1,134,849	357,759	1,207,500	1,148,004	369,481
屏風類	3,283,000	2,821,330	240,470	3,381,000	3,095,803	284,926
主管桌	304,850	252,055	180,058	313,950	257,270	223,460
合計	4,760,350	4,208,234	778,287	4,902,450	4,501,077	877,867

註：產能係指公司經衡量必要停工、假日等因素後，利用現有生產設備，在正常運作下所能生產之數量。

(六)最近二年度銷售量值：

銷售量值表

單位：仟元

主要商品 (或部門別)	2012 年度				2013 年度			
	內 銷		外 銷		內 銷		外 銷	
	量	值	量	值	量	值	量	值
電子影印機	9,537	647,747	29,297	1,147,676	10,198	699,043	34,326	1,340,224
電子傳真機	33,339	120,001	0	0	25,514	85,095	0	0
電子打卡鐘	3,479	15,808	52,362	93,505	4,784	21,193	52,088	96,663
碎紙機	42,467	48,513	1,608,375	991,795	46,849	56,872	1,461,519	938,377
計算機	93,930	10,018	504,802	38,726	84,301	10,598	3,638	633
護貝機	24,415	16,157	72,563	24,322	24,348	16,348	75,001	31,405
電腦及週邊	0	47,556	0	0	0	54,351	0	0
系統家具	0	475,969	0	3,503,502	0	588,249	0	3,657,017
其他商品	0	862,648	0	2,580,406	0	697,045	0	21,073
供服品	0	1,248,394	0	772,077	0	1,330,719	0	1,076,230
合計		3,492,811		9,152,009		3,559,513		7,161,622

三、從業員工最近二年度及截至年報刊印日止從業員工資訊

年度		2012 年	2013 年	2014 年度截至 4 月 25 日
員 工 人 數	行銷	2262	2147	2148
	技術服務	1149	1193	1169
	幕僚	1723	1724	1709
	合計	5,134	5,064	5,026
平均年歲		31	32	33
平均服務年資		3	3	4
學歷 分佈 比率	博士	—	—	—
	碩士	1%	1%	1%
	大專	66%	67%	67%
	高中	21%	20%	19%
	高中以下	12%	12%	13%

四、環保支出資訊：

(一)最近年度及截至年報刊印日止，因污染環境所受損失及處分：無。

(二)未來因應對策及可能之支出：本公司所營商品皆由原供應廠商負責產品換或不良品收回，故對環境無破壞之虞。

## 五、勞資關係：

### (一)公司各項員工福利措施、進修、訓練、退休制度與其實施情形，以及勞資間之協議與各項員工權益維護措施情形：

#### 1.員工福利措施：

勞、健保、團體保險、生日禮金、婚喪喜慶補助、子女教育獎學金、旅遊補助、進修獎助、住院慰問、住院醫療補助、社團活動補助、急難貸款、同仁身故撫卹金。

#### 2.員工進修及訓練情形：

震旦集團不斷地成長茁壯，持續培育專業人才與經營團隊，因為我們相信唯有廣得人才，企業才能夠屢攀高峰、迭創佳績。企業發展必須重視人才養成，我們提供一系列完整的課程，將同仁的生涯規劃與企業發展結合，使同仁能接受完整且專業的教育訓練，並於一流的環境中學習成長。

我們除了運用在職教育訓練來協助同仁執行工作並達成工作目標外，亦採取工作輪調、專案管理、職務代理、派外訓練等方式培養全方位的人才。同時教育訓練以提升績效和人才培育為導向，因此與晉升、績效相結合。

培訓計劃的訂定，主要是以培養同仁具備共同特質與價值觀為基礎，並把績優經營管理人才視為優先，因此震旦訓練依性質區分為以下四類：

##### (1)領導管理教育訓練

培養領導者及儲備領導者須具備的能力，如領導統御、遴選面談技巧、團隊共識建立、策略規劃、績效管理、勞基法等，讓領導者學習如何帶領部屬，進而發揮高效率、增加生產力。

##### (2)一般能力教育訓練

訓練同仁有助於提升工作效率的一般能力，如溝通技巧、簡報技巧、時間管理、壓力管理、創意思考等。

##### (3)職能別教育訓練

執行特定工作須先具備相關資格的訓練，如新進同仁教育訓練、主管培訓教育訓練等。

##### (4)專業能力教育訓練

為執行專業性工作所必須要具備的能力，如銷售技巧、顧客關係管理、產品知識等，以提升同仁專業知識與技能，進而達到良好績效。

2013年教育訓練費明細如下：

事業部	班次	培訓人數	教育訓練金額(元)	
震旦行(股)公司	功能組/ 董事會	20	176	497,331
	辦公設備	25	405	1,034,790
	辦公家具	14	317	348,214
	小計	59	898	1,880,335
金儀(股)公司	111	2264	1,123,631	
震旦(百慕達)投資控股公司	582	3750	7,630,208	
合計	752	6912	10,634,174	

### 3.退休制度與其實施情形：

#### (1)退休資格

同仁依法令規定得自請退休，惟符合年資十年以上且年滿 55 歲或年資二十年以上之一者，同仁得提出申請經權責主管核定後辦理。

#### (2)退休金提撥及退休金給付均依法令規定辦理。

### 4.勞資間之協議與各項員工權益維護措施情形：

本公司本著同仁樂意及對同仁尊重前提下，創造和諧工作環境、活潑有活力工作氣氛、積極進取勞資互動關係，並結合完善的福利與待遇，以良好信譽做後盾，使人人樂業盡能。從勞動基準法、性別工作平等法及勞工退休金條例等相關法令實施以來，情形良好。本公司一向秉持正派經營、崇法務實、全員參與、群策群力、共享成果，將同仁成長與企業發展相結合，為永續經營而努力。

(二)最近年度及截至年報刊印日止，因勞資關係所遭受之損失：無。

## 六、重要契約：

2014 年 4 月 25 日

契約性質	當事人	契約起訖日期	主要內容	限制條款
經銷合約	SHARP	2014.04.01~2015.03.31 (期滿自動延長一年)	SD/SF/AR 影印機、收銀機、FO 傳真機、UX 傳真機	1.獨家經銷 2.有不得銷售其他競爭品牌商品之規定 (競業禁止之規定)
OEM 合約	(1)Konica Minolta , Inc (2)Konica Minolta Business Solutions (China) Co., Ltd. (3)Aurora Office Automation Sales Co., Ltd. Shanghai	2014.1.1~2018.12.31	大陸地區多功能複合機委託生產與採購	
經銷合約	(1) Stratasys AP Limited (2)Shanghai Aurora Office Automation Sales, Co. Ltd.	2013.10.1~2014.12.31	Stratasys 靈感系列 3D 印表機中國區總經銷	有競業禁止條款，不得銷售競爭商品。

## 陸、財務概況

### 一、最近五年度簡明資產負債表及綜合損益表

#### (一)簡明資產負債表及綜合損益表資料

### 個體簡明資產負債表

單位：新台幣仟元

年 度 項 目	最近五年度財務資料(註1)					當年度截至 2014年3月31日 財務資料			
	2009年	2010年	2011年	2012年	2013年				
流動資產	不適用					1,448,623	1,461,991		
不動產、廠房及設備						602,050	657,567		
無形資產						53,417	49,461		
其他資產						6,105,386	7,206,883		
資產總額						8,209,476	9,375,902		
流動負債						不適用		1,189,885	1,533,356
分配前								2,181,182	(註3)
非流動負債						不適用		1,069,064	870,685
分配前								2,258,949	2,404,041
負債總額						不適用		3,250,246	(註3)
分配後								5,950,527	6,971,861
歸屬於母公司業主之權益						不適用		3,374,322	3,374,322
股本								1,511,495	1,598,651
資本公積						不適用		2,641,033	2,835,492
保留盈餘								1,649,736	(註3)
其他權益						不適用		113,150	517,023
庫藏股票								(1,689,473)	(1,353,627)
權益總額						不適用		5,950,527	6,971,861
分配前								4,959,230	(註3)
分配後									

註1：上列各年度財務資料均經會計師查核簽證。

註2：本公司僅年度編製個體財務報告。

註3：俟盈餘分配案經次年度股東常會決議通過後確定。

## 合併簡明資產負債表

單位：新台幣仟元

年 度 項 目	最近五年度財務資料(註1)					當年度截至 2014年3月31日 財務資料(註2)			
	2009年	2010年	2011年	2012年	2013年				
流動資產	不適用					5,748,620	7,272,151	6,996,530	
不動產、廠房及設備						2,099,532	2,007,401	1,930,703	
無形資產						107,335	120,669	118,431	
其他資產						3,201,724	3,648,932	3,588,774	
資產總額						11,157,211	13,049,153	12,634,438	
流動負債						分配前	3,339,168	4,275,916	3,634,062
						分配後	4,330,465	(註3)	(註3)
非流動負債							1,292,354	1,136,497	1,255,507
負債總額						分配前	4,631,522	5,412,413	4,889,569
						分配後	5,622,819	(註3)	(註3)
歸屬於母公司業主之權益							5,950,527	6,971,861	7,060,457
股本							3,374,322	3,374,322	3,374,322
資本公積							1,511,495	1,598,651	1,599,321
保留盈餘						分配前	2,641,033	2,835,492	3,103,835
						分配後	1,649,736	(註3)	(註3)
其他權益							113,150	517,023	336,606
庫藏股票							(1,689,473)	(1,353,627)	(1,353,627)
非控制權益							575,162	664,879	684,412
權益總額						分配前	5,950,527	6,971,861	7,744,869
						分配後	4,959,230	(註3)	(註3)

註1：上列各年度財務資料均經會計師查核簽證。  
 註2：2014年3月31日止財務資料未經會計師核閱。  
 註3：俟盈餘分配案經次年度股東常會決議通過後確定。



## 個體簡明綜合損益表

單位：新台幣仟元  
(除每股盈餘以元表示外)

年度 項 目	最近五年度財務資料(註1)					當年度截至 2014年3月31日 財務資料		
	2009年	2010年	2011年	2012年	2013年			
營業收入	不適用					2,756,797	2,816,081	不適用(註2)
營業毛利						1,378,315	1,369,375	
營業損益						257,745	279,299	
營業外收入及支出						872,463	955,232	
稅前淨利						1,130,208	1,234,531	
繼續營業單位 本期淨利						1,080,531	1,189,544	
停業單位損失						0	0	
本期淨利(損)						1,080,531	1,189,544	
本期其他綜合損益 (稅後淨額)						(156,750)	400,085	
本期綜合損益總額						923,781	1,589,629	
每股盈餘						3.54	3.90	

註1：上列各年度財務資料均經會計師查核簽證。

註2：本公司僅年度編製個體財務報告。

## 合併簡明綜合損益表

單位：新台幣仟元  
(除每股盈餘以元表示外)

年 度 項 目	最近五年度財務資料(註1)					當年度截至 2014年3月31日 財務資料(註2)		
	2009年	2010年	2011年	2012年	2013年			
營業收入	(不適用)					12,644,820	10,721,135	2,565,720
營業毛利						5,139,929	4,834,442	1,121,140
營業損益						823,243	880,472	191,935
營業外收入及支出						444,849	550,490	148,837
稅前淨利						1,268,092	1,430,962	340,772
繼續營業單位 本期淨利						1,150,968	1,272,224	293,174
停業單位損失						0	0	0
本期淨利(損)						1,150,968	1,272,224	293,174
本期其他綜合損益 (稅後淨額)						(168,753)	425,111	(185,813)
本期綜合損益總額						982,215	1,697,335	107,361
淨利歸屬於 母公司業主						1,080,531	1,189,544	268,343
淨利歸屬於非控制權益						70,437	82,680	24,831
綜合損益總額歸屬於母 公司業主						923,781	1,589,629	87,926
綜合損益總額歸屬於非 控制權益						58,434	107,706	19,435
每股盈餘						3.54	3.90	0.86

註1：上列各年度財務資料均經會計師查核簽證。

註2：2014年3月31日止財務資料未經會計師核閱。

## (二)簡明資產負債表及損益表資料-我國財務會計準則

## 簡明資產負債表-我國財務會計準則

單位：新台幣仟元

項 目	年 度	最近五年度財務資料(註 1)				
		2009 年	2010 年	2011 年	2012 年	2013 年
流 動 資 產		935,245	1,079,085	1,034,559	1,669,249	不適用(註 2)
基 金 及 投 資		5,346,898	6,434,106	6,767,158	5,842,144	
固 定 資 產		569,473	570,032	588,195	622,270	
無 形 資 產		56,031	52,834	56,088	58,313	
其 他 資 產		263,423	288,755	245,640	283,855	
資 產 總 額		7,171,070	8,424,812	8,691,640	8,475,831	
流 動 負 債	分 配 前	922,152	1,121,552	1,155,655	1,179,385	
	分 配 後	1,597,016	1,796,416	2,080,865	2,170,682	
長 期 負 債		500,000	780,000	680,000	700,000	
其 他 負 債		263,814	286,085	314,478	350,810	
負 債 總 額	分 配 前	1,685,966	2,187,637	2,150,133	2,230,195	
	分 配 後	2,360,830	2,862,501	3,075,343	3,221,492	
股 本		3,374,322	3,374,322	3,374,322	3,374,322	
資 本 公 積		1,300,375	1,350,697	1,403,101	1,511,495	
保 留 盈 餘	分 配 前	1,720,452	1,791,659	2,180,523	2,325,321	
	分 配 後	1,045,588	1,116,795	1,255,313	1,334,024	
金 融 商 品 未 實 現 損 益		(462,723)	(47,829)	(391,190)	(508,722)	
累 積 換 算 調 整 數		284,046	238,547	453,491	379,691	
未 認 列 為 退 休 金 成 本 之 淨 損 失		0	0	(8,519)	(27,404)	
股 東 權 益 總 額	分 配 前	5,485,104	6,237,175	6,541,507	6,245,636	
	分 配 後	4,813,020	5,562,311	5,616,297	5,254,339	

註 1：上列各年度財務資料均經會計師查核簽證。

註 2：2013 年起適用國際財務報導準則，請參閱採用國際財務報導準則之報表。

註 3：財務資料經主管機關通知應自行更正或重編者：無。

## 合併簡明資產負債表-我國財務會計準則

單位：新台幣仟元

項 目	年 度	最近五年度財務資料(註 1)				
		2009 年	2010 年	2011 年	2012 年	2013 年
流 動 資 產		5,021,928	5,445,948	6,464,757	6,037,054	不適用(註 2)
基 金 及 投 資		2,119,291	2,896,594	2,694,465	2,350,583	
固 定 資 產		2,199,166	2,090,591	2,155,085	2,119,656	
無 形 資 產		128,304	223,380	217,080	112,231	
其 他 資 產		835,380	850,013	854,765	812,274	
資 產 總 額		10,304,069	11,506,526	12,386,152	11,431,798	
流 動 負 債	分 配 前	3,231,662	3,650,046	4,074,989	3,317,438	
	分 配 後	3,906,526	4,324,910	5,000,199	4,308,735	
長 期 負 債		500,000	780,000	680,000	700,000	
其 他 負 債		347,928	374,505	555,275	591,146	
負 債 總 額	分 配 前	4,079,590	4,804,551	5,310,264	4,608,584	
	分 配 後	4,754,454	5,479,415	6,235,474	5,599,881	
股 本		3,374,322	3,374,322	3,374,322	3,374,322	
資 本 公 積		1,300,375	1,350,697	1,403,101	1,511,495	
保 留 盈 餘	分 配 前	1,720,452	1,791,659	2,180,523	2,325,321	
	分 配 後	1,045,588	1,116,795	1,255,313	1,334,024	
金 融 商 品 未 實 現 損 益		(462,723)	(47,829)	(391,190)	(508,722)	
累 積 換 算 調 整 數		284,046	238,547	453,491	376,691	
未 認 列 為 退 休 金 成 本 之 淨 損 失		0	0	(8,519)	(27,404)	
股 東 權 益 總 額	分 配 前	5,485,104	6,237,175	6,541,507	6,245,636	
	分 配 後	4,810,240	5,562,311	5,616,297	5,254,339	

註 1：上列各年度財務資料均經會計師查核簽證。

註 2：2013 年起適用國際財務報導準則，請參閱採用國際財務報導準則之報表。

註 3：財務資料經主管機關通知應自行更正或重編者：無。

## 簡明損益表-我國財務會計準則

單位：新台幣仟元  
(除每股盈餘以元表示外)

項 目	年 度	最近五年度財務資料(註 1)				
		2009 年	2010 年	2011 年	2012 年	2013 年
營業收入		2,597,055	2,718,479	2,886,478	2,756,797	不適用(註 2)
營業毛利		1,259,056	1,397,085	1,422,619	1,383,309	
營業損益		200,607	177,858	313,254	253,120	
營業外收入及利益		677,718	694,103	880,858	884,428	
營業外費用及損失		97,911	10,700	11,730	18,649	
繼續營業部門稅前損益		780,414	861,261	1,182,382	1,118,899	
繼續營業部門損益		634,740	746,071	1,063,728	1,070,008	
停業部門損益		0	0	0	0	
非常損益		0	0	0	0	
會計原則變動之累積影響數		0	0	0	0	
本期損益		634,740	746,071	1,063,728	1,070,008	
每股盈餘		2.10	2.41	3.42	3.51	

註 1：上列各年度財務資料均經會計師查核簽證。

註 2：2013 年起適用國際財務報導準則，請參閱採用國際財務報導準則之報表。

註 3：每股盈餘業已追溯調整。

註 4：各年度皆無利息資本化之金額。

## 合併簡明損益表-我國財務會計準則

單位：新台幣仟元  
(除每股盈餘以元表示外)

項 目	年 度	最近五年度財務資料(註 1)				
		2009 年	2010 年	2011 年	2012 年	2013 年
營業收入		11,332,834	12,456,442	12,978,463	12,644,820	不適用(註 2)
營業毛利		4,293,603	4,763,570	5,075,593	5,139,929	
營業損益		534,782	533,734	829,641	829,191	
營業外收入及利益		566,175	481,307	533,639	510,473	
營業外費用及損失		172,224	63,082	50,178	82,578	
繼續營業部門稅前損益		928,733	951,959	1,313,102	1,257,086	
繼續營業部門損益		729,329	779,577	1,118,432	1,140,470	
停業部門損益		0	0	0	0	
非常損益		0	0	0	0	
會計原則變動之累積影響數		0	0	0	0	
本期損益		729,329	779,577	1,118,432	1,140,470	
每股盈餘		2.10	2.41	3.42	3.51	

註 1：上列各年度財務資料均經會計師查核簽證。

註 2：2013 年起適用國際財務報導準則，請參閱採用國際財務報導準則之報表。

註 3：每股盈餘業已追溯調整。

註 4：各年度皆無利息資本化之金額。

(三)最近五年度簽證會計師姓名及其查核意見

年度	簽證會計師	姓名	查核意見
2013年	勤業眾信聯合會計師事務所	劉永富、黃海悅	修正式無保留意見
2012年	勤業眾信聯合會計師事務所	林谷同、劉永富	無保留意見
2011年	勤業眾信聯合會計師事務所	林谷同、劉永富	無保留意見
2010年	勤業眾信聯合會計師事務所	林谷同、劉永富	修正式無保留意見
2009年	勤業眾信會計師事務所	林谷同、劉永富	修正式無保留意見

## 二、最近五年度財務分析

### 個體財務分析

年 度 分析項目 (註3)		最近五年度財務分析(註1)					當年度截至 2014年3月31日 財務資料
		2009年	2010年	2011年	2012年	2013年	
財務結構 (%)	負債占資產比率	不適用			27.52	25.64	不適用(註2)
	長期資金占不動產、廠房及設備比率				1165.95	1192.66	
償債能力 %	流動比率				121.74	95.35	
	速動比率				88.63	67.00	
	利息保障倍數				62.65	78.59	
經營能力	應收款項週轉率(次)				7.04	7.35	
	平均收現日數				52	50	
	存貨週轉率(次)				3.40	3.64	
	應付款項週轉率(次)				7.03	6.97	
	平均銷貨日數				107	100	
	不動產、廠房及設備週轉率(次)				4.75	4.47	
	總資產週轉率(次)				0.33	0.32	
獲利能力	資產報酬率(%)				13.20	13.68	
	權益報酬率(%)	17.82	18.41				
	稅前純益占實收資本額比率(%)	33.49	36.59				
	純益率(%)	39.20	42.24				
	每股盈餘(元)	3.54	3.90				
現金流量	現金流量比率(%)	23.76	19.49				
	現金流量允當比率(%)	25.91	25.09				
	現金再投資比率(%)	-8.78	-8.45				
槓桿度	營運槓桿度	1.48	1.49				
	財務槓桿度	1.08	1.06				

最近二年度各項財務率變動20%原因：

1. 流動比率及速動比率減少，主係因本期進貨金額增加所致。
2. 利息保障倍數增加，主係本期長期借款減少導致本期利息費用減少所致。

註1：上列各年度財務資料均經會計師查核簽證。

註2：本公司僅年度編製個體財務報告。

註3：上述計算公式列示詳第60~61頁。

## 合併財務分析

年 度 分析項目		最近五年度財務分析(註1)					當年度截至 2014年3月31日 財務資料(註2)		
		2009年	2010年	2011年	2012年	2013年			
財務結構 (%)	負債占資產比率	不適用					41.51	41.48	38.70
	長期資金占不動產、廠房及設備比率						372.37	437.04	466.17
償債能力 %	流動比率						172.16	170.07	192.53
	速動比率						142.07	143.47	164.25
	利息保障倍數						48.49	61.07	53.82
經營能力	應收款項週轉率(次)						8.71	8.38	7.60
	平均收現日數						42	44	48
	存貨週轉率(次)						5.97	5.51	5.47
	應付款項週轉率(次)						6.40	5.68	5.62
	平均銷貨日數						61	66	67
	不動產、廠房及設備週轉率(次)						5.99	5.22	5.21
	總資產週轉率(次)						1.09	0.89	0.80
獲利能力	資產報酬率(%)						9.48	9.98	9.30
	權益報酬率(%)						16.33	16.80	15.25
	稅前純益占實收資本額比率(%)						37.58	42.41	40.40
	純益率(%)						8.55	11.10	11.43
	每股盈餘(元)						3.54	3.90	0.87
現金流量	現金流量比率(%)						33.25	35.33	-28.19
	現金流量允當比率(%)						91.75	98.70	55.79
	現金再投資比率(%)						2.58	5.55	-9.58
槓桿度	營運槓桿度	1.57	1.55	1.63					
	財務槓桿度	1.03	1.03	1.03					
最近二年度各項財務率變動20%原因： 1.利息保障倍數增加，主係本期長期借款減少導致本期利息費用減少所致。 2.純益率增加，主係本期稅後損益較前期增加所致。 3.現金再投資比率增加，主係本公司進貨金額增加，使營業活動產生較多的現金流入所致。									

註1：上列各年度財務資料均經會計師查核簽證。

註2：2014年3月31日止財務資料未經會計師核閱。

註3：列示計算公式如下：

### 1.財務結構

(1)負債占資產比率 = 負債總額 / 資產總額。

(2)長期資金占不動產、廠房及設備比率 = (權益總額 + 非流動負債) / 不動產、廠房及設備淨額。



## 2.償債能力

- (1)流動比率=流動資產／流動負債。
- (2)速動比率=(流動資產-存貨-預付費用)／流動負債。
- (3)利息保障倍數=所得稅及利息費用前純益／本期利息支出。

## 3.經營能力

- (1)應收款項(包括應收帳款與因營業而產生之應收票據)週轉率=銷貨淨額／各期平均應收款項(包括應收帳款與因營業而產生之應收票據)餘額。
- (2)平均收現日數=365／應收款項週轉率。
- (3)存貨週轉率=銷貨成本／平均存貨額。
- (4)應付款項(包括應付帳款與因營業而產生之應付票據)週轉率=銷貨成本／各期均應付款項(包括應付帳款與因營業而產生之應付票據)餘額。
- (5)平均銷貨日數=365／存貨週轉率。
- (6)不動產、廠房及設備週轉率=銷貨淨額／平均不動產、廠房及設備淨額。
- (7)總資產週轉率=銷貨淨額／平均資產總額。

## 4.獲利能力

- (1)資產報酬率=[稅後損益+利息費用×(1-稅率)]／平均資產總額。
- (2)權益報酬率=稅後損益／平均權益總額。
- (3)純益率=稅後損益／銷貨淨額。
- (4)每股盈餘=(歸屬於母公司業主之損益-特別股股利)／加權平均已發行股數。(註4)

## 5.現金流量

- (1)現金流量比率=營業活動淨現金流量／流動負債。
- (2)淨現金流量允當比率=最近五年度營業活動淨現金流量／最近五年度(資本支出+存貨增加額+現金股利)。
- (3)現金再投資比率=(營業活動淨現金流量-現金股利)／(不動產、廠房及設備毛額+長期投資+其他非流動資產+營運資金)。(註5)

## 6.槓桿度：

- (1)營運槓桿度=(營業收入淨額-變動營業成本及費用)／營業利益(註6)。
- (2)財務槓桿度=營業利益／(營業利益-利息費用)。

註4：2014年3月31日之資料，除每股盈餘外，其餘均換算為全年分析。

註5：當營業活動現金流量為現金流出數，不適用各該現金流量比率之計算。

## 財務分析-我國財務會計準則

分析項目		年 度					
		最 近 五 年 度	財 務 分 析				
		2009 年	2010 年	2011 年	2012 年	2013 年	
財務結構 (%)	負債占資產比率	23.51	25.97	24.74	26.31	(不適用)	
	長期資金占固定資產比率	1,050.99	1,231.01	1,227.74	1,116.18		
償債能力 (%)	流動比率	101.42	96.21	89.52	141.54		
	速動比率	71.16	67.31	51.78	108.60		
	利息保障倍數	55.37	94.37	106.22	62.04		
經營能力	應收款項週轉率(次)	5.12	6.20	6.94	6.79		
	平均收現日數	71	59	53	53.75		
	存貨週轉率(次)	4.02	4.19	3.87	3.40		
	應付款項週轉率(次)	6.51	7.38	7.35	7.03		
	平均售貨日數	91	87	94	107.35		
	固定資產週轉率(次)	4.56	4.77	4.91	4.43		
	總資產週轉率(次)	0.36	0.32	0.33	0.33		
獲利能力	資產報酬率(%)	9.38	9.67	12.55	12.67		
	股東權益報酬率(%)	12.42	12.73	16.65	16.74		
	占實收資本 比率(%)	營業利益	5.95	5.27	9.28		7.50
		稅前純益	23.13	25.52	35.04		33.16
	純益率(%)	24.44	27.44	36.85	38.81		
	每股盈餘(元)	2.10	2.41	3.42	3.51		
現金流量	現金流量比率(%)	77.28	60.43	52.24	60.45		
	現金流量允當比率(%)	96.95	81.96	82.59	72.38		
	現金再投資比率(%)	5.25	0.04	(0.90)	(2.75)		
槓桿度	營運槓桿度(%)	2.93	3.63	2.54	3.04		
	財務槓桿度(%)	1.08	1.05	1.04	1.08		

註 1：上列各年度財務資料均經會計師查核簽證。

註 2：2013 年起適用國際財務報導準則，請參閱採用國際財務報導準則之報表。

註 3：當營業活動現金流量為現金流出數，不適用各該現金流量比率之計算。

註 4：上述計算公式列示詳第 63~64 頁。

## 財務分析-我國財務會計準則(合併)

分析項目		年 度				
		最 近 五 年 度	財 務 分 析			
		2009 年	2010 年	2011 年	2012 年	2013 年
財務結構(%)	負債占資產比率	39.59	41.76	42.87	40.31	(不適用)
	長期資金占固定資產比率	272.15	335.66	335.09	327.68	
償債能力(%)	流動比率	155.40	149.20	158.64	181.98	
	速動比率	110.56	115.69	122.26	151.98	
	利息保障倍數	18.36	34.87	81.53	50.84	
經營能力	應收款項週轉率(次)	5.18	5.82	6.29	7.03	
	平均收現日數	70	63	58	52	
	存貨週轉率(次)	5.89	6.24	5.71	5.97	
	應付款項週轉率(次)	7.54	6.78	5.74	6.40	
	平均售貨日數	62	58	64	61	
	固定資產週轉率(次)	5.15	5.96	6.02	5.97	
	總資產週轉率(次)	1.10	1.08	1.05	1.11	
獲利能力	資產報酬率(%)	7.54	7.36	9.48	9.75	
	股東權益報酬率(%)	14.27	13.30	17.50	17.84	
	占實收資本 比率(%)	營業利益	15.85	15.82	24.59	
		稅前純益	27.52	28.21	38.91	37.25
	純益率(%)	6.44	6.26	8.62	9.02	
	每股盈餘(元)	2.41	2.52	3.59	3.74	
現金流量	現金流量比率(%)	22.44	47.11	28.18	65.08	
	現金流量允當比率(%)	91.00	98.29	114.39	124.12	
	現金再投資比率(%)	4.03	10.61	4.94	12.52	
槓桿度	營運槓桿度(%)	1.00	1.02	1.02	1.01	
	財務槓桿度(%)	1.11	1.06	1.02	1.03	

註 1：上列各年度財務資料均經會計師查核簽證。

註 2：2013 年起適用國際財務報導準則，請參閱採用國際財務報導準則之報表。

註 3：當營業活動現金流量為現金流出數，不適用各該現金流量比率之計算。

註 4：列示計算公式如下：

### 1. 財務結構

(1) 負債佔資產比率 = 負債總額 / 資產總額

(2) 長期資金佔固定資產比率 = (股東權益淨額 + 長期負債) / 固定資產淨額

### 2. 償債能力

(1) 流動比率 = 流動資產 / 流動負債

(2) 速動比率 = (流動資產 - 存貨 - 預付費用) / 流動負債

(3) 利息保障倍數 = 所得稅及利息費用前純益 / 本期利息支出

### 3.經營能力

- (1)應收款項(包括應收帳款與因營業而產生之應收票據)週轉率=銷貨淨額/各期平均應收款項(包括應收帳款與因營業而產生之應收票據)餘額
- (2)平均收現日數=365/應收款項週轉率
- (3)存貨週轉率=銷貨成本/平均存貨額
- (4)應付款項(包括應付帳款和因營業而產生之應付票據)週轉率=銷貨成本/各期平均應付款項(包括應付帳款與因營業而產生之應付票據)餘額
- (5)平均售貨日數=365/存貨週轉率
- (6)固定資產週轉率=銷貨淨額/固定資產淨額
- (7)總資產週轉率=銷貨淨額/資產總額

### 4.獲利能力

- (1)資產報酬率=[稅後損益+利息費用×(1-稅率)]/平均資產總額
- (2)股東權益報酬率=稅後損益/平均股東權益淨額
- (3)純益率=稅後損益/銷貨淨額
- (4)每股盈餘=(稅後淨利-特別股股利)/加權平均已發行股數

### 5.現金流量

- (1)現金流量比率=營業活動淨現金流量/流動負債
- (2)現金流量允當比率=最近五年度營業活動淨現金流量/最近五年度(資本支出+存貨增加額+現金股利)
- (3)現金再投資比率=(營業活動淨現金流量-現金股利)/(固定資產毛額+長期投資+其他資產+營運資金)

### 6.槓桿度

- (1)營運槓桿度=(營業收入淨額-變動營業成本及費用)/營業利益
- (2)財務槓桿度=營業利益/(營業利益-利息費用)

三、最近年度財務報告之監察人審查報告書

監察人審查報告書

茲准 董事會造送本公司一〇二年度營業報告書、財務報告及盈餘分配議案等；其中財務報告嗣經董事會委任勤業眾信聯合會計師事務所查核完竣，並出具查核報告書。

上述營業報告書、財務報告及盈餘分配議案經本監察人查核，認為符合公司法相關法令規定，爰依公司法第二百一十九條之規定，報告如上。

敬請 鑒核

此致

震旦行股份有限公司民國一〇三年股東常會



監察人 震旦開發股份有限公司

代表人：陳震聲



代表人：高玉珍



中 華 民 國 一 〇 三 年 三 月 二 十 六 日

#### 四、最近年度財務報告

##### 會計師查核報告

震旦行股份有限公司 公鑒：

震旦行股份有限公司及其子公司民國 102 年 12 月 31 日、民國 101 年 12 月 31 日及 1 月 1 日之合併資產負債表，暨民國 102 年及 101 年 1 月 1 日至 12 月 31 日之合併綜合損益表、合併權益變動表及合併現金流量表，業經本會計師查核竣事。上開合併財務報表之編製係管理階層之責任，本會計師之責任則為根據查核結果對上開合併財務報表表示意見。列入上開合併財務報表內，採用權益法之長期股權投資中，震旦電信股份有限公司民國 102 年度之財務報表，係由其他會計師查核，因此，本會計師對上開 102 年度財務報表所表示之意見中，有關前述被投資公司於 102 年度財務報表所列之金額，係依據其他會計師之查核報告。民國 102 年 12 月 31 日前述採用權益法之長期股權投資金額為 335,910 仟元，佔合併資產總額之 2.57%；民國 102 年 1 月 1 日至 12 月 31 日前述採用權益法之長期股權投資認列之關聯企業損失份額為 (56,936) 仟元。

本會計師係依照會計師查核簽證財務報表規則及一般公認審計準則規劃並執行查核工作，以合理確信合併財務報表有無重大不實表達。此項查核工作包括以抽查方式獲取合併財務報表所列金額及所揭露事項之查核證據、評估管理階層編製合併財務報表所採用之會計原則及所作之重大會計估計，暨評估合併財務報表整體之表達。本會計師相信此項查核工作及其他會計師之查核報告可對所表示之意見提供合理之依據。

依本會計師之意見，基於本會計師之查核結果及其他會計師之查核報告，第一段所述合併財務報表在所有重大方面係依照證券發行人財務報告編製準則、經金融監督管理委員會認可之國際財務報導準則、國際會計準則、解釋及解釋公告編製，足以允當表達震旦行股份有限公司及其子公司民國 102 年 12 月 31 日、民國 101 年 12 月 31 日及 1 月 1 日之合併財務狀況，暨民國 102 年及 101 年 1 月 1 日至 12 月 31 日之合併財務績效及合併現金流量。

震旦行股份有限公司業已編製民國 102 及 101 年度之個體財務報表，並經本會計師出具修正式無保留意見之查核報告在案，備供參考。

勤業眾信聯合會計師事務所

會計師 劉 永 富

劉永富



會計師 黃 海 悅

黃海悅



財政部證券暨期貨管理委員會核准文號  
台財證六字第 0920123784 號

財政部證券暨期貨管理委員會核准文號  
台財證六字第 0920131587 號

中 華 民 國 103 年 3 月 18 日

民國 102 年 12 月 31 日暨民國 101 年 12 月 31 日及 1 月 1 日

單位：新台幣仟元

代 碼	資 產	102年12月31日		101年12月31日		101年1月1日	
		金 額	%	金 額	%	金 額	%
	流動資產						
1100	現金及約當現金(附註四及六)	\$ 1,890,973	14	\$ 1,461,646	13	\$ 2,246,675	19
1110	透過損益按公允價值衡量之金融資產—流動(附註七)	70,091	1	19,487	-	629,768	5
1125	備供出售金融資產—流動(附註四及八)	398,827	3	435,957	4	-	-
1150	應收票據(附註十一)	153,486	1	205,286	2	231,695	2
1170	應收帳款(附註四、五及十一)	939,675	7	856,430	8	1,232,604	10
1180	應收帳款—關係人(附註四、十一及三三)	143,681	1	161,337	1	126,949	1
1200	其他應收款(附註四、十一、三三及三五)	360,151	3	300,466	3	394,268	3
1220	當期所得稅資產(附註四及二五)	-	-	-	-	11	-
130X	存貨(附註四、五及十二)	1,023,600	8	934,483	8	1,388,315	12
1476	其他金融資產—流動(附註十、三四及三五)	2,177,589	17	1,303,459	12	-	-
1479	其他流動資產(附註十七)	114,078	1	70,069	1	102,273	1
11XX	流動資產總計	<u>7,272,151</u>	<u>56</u>	<u>5,748,620</u>	<u>52</u>	<u>6,352,558</u>	<u>53</u>
	非流動資產						
1523	備供出售金融資產—非流動(附註四及八)	-	-	-	-	371,940	3
1543	以成本衡量之金融資產—非流動(附註九)	255,610	2	255,610	2	255,610	2
1550	採用權益法之投資(附註四及十三)	2,424,284	19	1,979,408	18	1,708,035	14
1600	不動產、廠房及設備(附註四、十四及三三)	2,007,401	15	2,099,532	19	2,122,299	18
1760	投資性不動產(附註四、十五及三四)	645,846	5	610,270	5	613,737	5
1805	商譽(附註四、五及十六)	85,974	1	85,902	1	188,363	2
1821	其他無形資產淨額(附註四及十六)	34,695	-	21,433	-	23,278	-
1840	遞延所得稅資產(附註四、五及二五)	176,751	1	198,558	2	247,426	2
1920	存出保證金(附註三十及三三)	98,850	1	93,537	1	116,335	1
1980	其他金融資產—非流動(附註十及十一)	30,385	-	36,812	-	38,656	-
1990	其他非流動資產(附註十七)	17,206	-	27,529	-	41,838	-
15XX	非流動資產總計	<u>5,777,002</u>	<u>44</u>	<u>5,408,591</u>	<u>48</u>	<u>5,727,517</u>	<u>47</u>
1XXX	資 產 總 計	<u>\$ 13,049,153</u>	<u>100</u>	<u>\$ 11,157,211</u>	<u>100</u>	<u>\$ 12,080,075</u>	<u>100</u>
	負債及權益						
	流動負債						
2100	短期借款(附註十八)	\$ 1,270,480	10	\$ 838,449	8	\$ 946,303	8
2110	應付短期票券(附註十八)	199,973	2	249,976	2	99,968	1
2170	應付帳款(附註十九)	985,690	8	796,965	7	1,454,653	12
2180	應付帳款—關係人(附註十九及三三)	185,997	1	88,245	1	3,625	-
2200	其他應付款(附註二十及三三)	1,104,348	8	911,182	8	1,044,229	9
2230	當期所得稅負債(附註四及二五)	75,652	1	93,227	1	149,731	1
2300	其他流動負債(附註二一)	453,776	3	361,124	3	400,915	3
21XX	流動負債總計	<u>4,275,916</u>	<u>33</u>	<u>3,339,168</u>	<u>30</u>	<u>4,099,424</u>	<u>34</u>
	非流動負債						
2540	長期借款(附註十八)	500,000	4	700,000	6	680,000	6
2570	遞延所得稅負債(附註四及二五)	-	-	4,283	-	35,410	-
2640	應計退休金負債(附註四、五及二二)	427,488	3	422,727	4	384,363	3
2645	存入保證金(附註三十及三三)	209,009	1	165,344	2	169,048	1
25XX	非流動負債總計	<u>1,136,497</u>	<u>8</u>	<u>1,292,354</u>	<u>12</u>	<u>1,268,821</u>	<u>10</u>
2XXX	負債總計	<u>5,412,413</u>	<u>41</u>	<u>4,631,522</u>	<u>42</u>	<u>5,368,245</u>	<u>44</u>
	歸屬於母公司業主權益(附註二三及二五)						
	股本						
3110	普通股股本	3,374,322	26	3,374,322	30	3,374,322	28
3200	資本公積	1,598,651	12	1,511,495	13	1,403,101	11
	保留盈餘						
3310	法定盈餘公積	808,769	6	701,768	6	595,395	5
3320	特別盈餘公積	852,220	7	520,596	5	520,596	4
3350	未分配盈餘	1,174,503	9	1,418,669	13	1,396,156	12
3300	保留盈餘總計	2,835,492	22	2,641,033	24	2,512,147	21
3400	其他權益	517,023	4	113,150	1	243,465	2
3500	庫藏股票	(1,353,627)	(10)	(1,689,473)	(15)	(1,353,627)	(11)
31XX	母公司業主權益總計	6,971,861	54	5,950,527	53	6,179,408	51
36XX	非控制權益	664,879	5	575,162	5	532,422	5
3XXX	權益總計	<u>7,636,740</u>	<u>59</u>	<u>6,525,689</u>	<u>58</u>	<u>6,711,830</u>	<u>56</u>
	負債與權益總計	<u>\$ 13,049,153</u>	<u>100</u>	<u>\$ 11,157,211</u>	<u>100</u>	<u>\$ 12,080,075</u>	<u>100</u>

後附之附註係本合併財務報告之一部分。

董事長：林樂萍



經理人：王順慧



會計主管：王順慧





震旦行股份有限公司及子公司  
合併綜合損益表

民國 102 年及 101 年 1 月 1 日至 12 月 31 日

單位：新台幣仟元，惟  
每股盈餘為元

代 碼	102年度		101年度	
	金 額	%	金 額	%
	營業收入（附註四及三三）			
4110	\$ 10,773,399	100	\$ 12,845,202	102
4170	37,289	-	53,454	1
4190	14,975	-	146,928	1
4000	10,721,135	100	12,644,820	100
5000	營業成本（附註十二、二二、二四及三三）			
	5,841,222	55	7,498,050	60
5900	4,879,913	45	5,146,770	40
5910	( 45,471 )	-	( 6,841 )	-
5950	4,834,442	45	5,139,929	40
6000	營業費用（附註四、二二、二四、三十及三三）			
	3,953,970	37	4,316,686	34
6900	880,472	8	823,243	6
	營業外收入及支出			
7010	272,159	2	226,276	2
7020	( 18,315 )	-	49,423	-
7050	( 22,444 )	-	( 25,221 )	-
7060	319,090	3	194,371	2
7000	550,490	5	444,849	4

（接次頁）

(承前頁)

代 碼	102年度		101年度	
	金 額	%	金 額	%
7900	\$ 1,430,962	13	\$ 1,268,092	10
7950	<u>158,738</u>	<u>1</u>	<u>117,124</u>	<u>1</u>
8200	<u>1,272,224</u>	<u>12</u>	<u>1,150,968</u>	<u>9</u>
	其他綜合損益 (淨額)			
8310	國外營運機構財務報表 換算之兌換差額	194,164	2	( 87,000) ( 1)
8325	備供出售金融資產未實 現 (損失) 利益	( 37,130)	-	64,017 1
8360	確定福利之精算利益 (損失)	3,829	-	( 27,358) -
8370	採用權益法之關聯企業 及合資之其他綜合損 益	264,900	2	( 123,063) ( 1)
8390	與其他綜合損益組成部 分相關之所得稅 (費 用) 利益	( 652)	-	4,651 -
8300	其他綜合損益合計	<u>425,111</u>	<u>4</u>	<u>( 168,753) ( 1)</u>
8500	本年度綜合損益總額	<u>\$ 1,697,335</u>	<u>16</u>	<u>\$ 982,215 8</u>
	淨利歸屬於			
8610	本公司業主	\$ 1,189,544	11	\$ 1,080,531 8
8620	非控制權益	<u>82,680</u>	<u>1</u>	<u>70,437 1</u>
8600		<u>\$ 1,272,224</u>	<u>12</u>	<u>\$ 1,150,968 9</u>
	綜合損益總額歸屬於：			
8710	本公司業主	\$ 1,589,629	15	\$ 923,781 7
8720	非控制權益	<u>107,706</u>	<u>1</u>	<u>58,434 1</u>
8700		<u>\$ 1,697,335</u>	<u>16</u>	<u>\$ 982,215 8</u>
	每股盈餘 (附註二六)			
	來自繼續營業單位			
9710	基 本	<u>\$ 3.90</u>		<u>\$ 3.54</u>
9810	稀 釋	<u>\$ 3.89</u>		<u>\$ 3.53</u>

後附之附註係本合併財務報告之一部分。

董事長：林樂萍



經理人：王順慧



會計主管：王順慧





震旦材料股份有限公司  
各期會計師查核報告

民國 102 年 12 月 31 日

單位：新台幣仟元

代碼	101年1月1日餘額	股本	資本公積	法定公積	留特別公積	盈餘	未分配盈餘	國外營運機構財務報表換算之兌換差額	其他權益 (附註二、三)			非控制權益	權益總額
									備供出售金融資產未實現(損)益	庫藏股票	歸屬於母公司業主權益總計		
A1	\$ 3,374,322	\$ 1,403,101	\$ 595,395	\$ 520,596	\$ 1,396,156	\$ -	\$ 243,465	\$ -	\$ 1,353,627	\$ 6,179,408	\$ 532,422	\$ 6,711,830	
B1	-	-	106,373	-	-	(106,373)	-	-	-	-	-	-	
B5	-	-	-	-	-	(925,210)	-	-	-	(925,210)	-	(925,210)	
O1	-	-	-	-	-	-	-	-	-	-	(22,835)	(22,835)	
C7	-	-	-	-	-	(4,117)	(117,532)	-	-	(121,838)	(1,225)	(123,063)	
D1	-	-	-	-	-	1,080,531	-	-	-	1,080,531	70,437	1,150,968	
D3	-	-	-	-	-	(22,318)	(76,611)	64,017	-	(34,912)	(10,778)	(45,690)	
L1	-	-	-	-	-	-	-	-	(335,846)	(335,846)	-	(335,846)	
M1	-	73,365	-	-	-	-	-	-	-	73,365	7,141	80,506	
N1	-	35,029	-	-	-	-	-	-	-	35,029	-	35,029	
Z1	3,374,322	1,511,495	701,768	520,596	1,418,669	(76,800)	189,950	(1,689,473)	5,950,527	575,162	6,525,689		
B1	-	-	107,001	-	-	(107,001)	-	-	-	-	-	-	
B3	-	-	-	331,624	-	(331,624)	-	-	-	-	-	-	
B5	-	-	-	-	-	(991,297)	-	-	(991,297)	-	-	(991,297)	
O1	-	-	-	-	-	-	-	-	-	-	(25,640)	(25,640)	
C7	-	-	-	-	-	(6,792)	266,041	-	263,017	1,883	264,900		
D1	-	-	-	-	-	1,189,544	-	-	1,189,544	82,680	1,272,224		
D3	-	-	-	-	-	3,004	(37,130)	-	137,068	23,143	160,211		
M1	-	78,605	-	-	-	-	-	-	78,605	7,651	86,256		
N1	-	5,218	-	-	-	-	-	-	5,218	-	5,218		
L1	-	3,333	-	-	-	-	-	-	335,846	339,179	339,179		
Z1	\$ 3,374,322	\$ 1,508,651	\$ 808,769	\$ 852,220	\$ 1,174,503	\$ 98,162	\$ 418,861	\$ (1,353,627)	\$ 6,971,861	\$ 664,879	\$ 7,636,740		

後附之附註係本合併財務報告之一部分。



董事長：林樂法



經理人：王順慧



會計主管：王順慧

震旦行股份有限公司及子公司  
合併現金流量表



民國 102 年及 101 年 1 月 1 日至 12 月 31 日

單位：新台幣仟元

代 碼	102年度	101年度
營業活動之現金流量		
A00010	\$1,430,962	\$1,268,092
A20010	繼續營業單位稅前淨利	
不影響現金流量之收益費損項目		
A20100	426,039	452,025
A20200	11,160	10,311
A20300	21,973	16,574
A20400	透過損益按公允價值衡量金融資產	
	之淨利益	( 403 )
A20900	( 403 )	( 3,426 )
A20900	22,350	25,116
A21200	( 113,651 )	( 49,386 )
A21300	( 12,816 )	( 12,803 )
A21900	5,218	35,029
A22500	處分及報廢不動產、廠房及設備損	
	失	19,700
A23100	19,700	29,665
A23100	( 18,531 )	( 35,860 )
A22300	採用權益法認列之關聯企業及合資	
	利益之份額	( 319,090 )
A23800	( 319,090 )	( 194,371 )
A23800	2,196	-
A23900	45,471	6,841
A30000	與營業活動相關之資產／負債變動數	
A31110	( 50,201 )	137,518
A31130	51,800	19,781
A31150	( 107,053 )	( 98,503 )
A31160	17,656	( 34,388 )
A31180	( 49,515 )	74,786
A31200	( 246,988 )	( 51,807 )
A31240	( 44,009 )	5,203
A31250	4,554	4,207
A32150	188,725	( 342,907 )
A32160	97,752	84,620
A32180	193,111	( 46,067 )
A32230	92,652	42,852
A32240	8,589	11,006
A33000	1,677,651	1,354,108
A33300	( 22,295 )	( 24,389 )
A33500	( 144,523 )	( 219,558 )
AAAA	<u>1,510,833</u>	<u>1,110,161</u>

( 接次頁 )

(承前頁)

代 碼		102年度	101年度
	投資活動之現金流量		
B01800	取得採用權益法之長期股權投資	(\$ 84,806)	(\$ 88,365)
B01900	處分採用權益法之長期股權投資	69,746	66,819
B02300	處分子公司之淨現金流入	-	468,659
B02700	取得不動產、廠房及設備	( 183,140)	( 202,308)
B02800	處分不動產、廠房及設備	62,197	43,040
B03700	存出保證金增加	( 5,313)	( 1,083)
B04500	取得購置無形資產	( 23,834)	( 12,714)
B05400	取得投資性不動產	( 39,377)	-
B06500	其他金融資產增加	( 840,243)	( 1,249,141)
B06700	其他非流動資產減少(增加)	7,127	( 18,268)
B07500	收取之利息	103,481	46,098
B07600	收取股利	<u>142,164</u>	<u>241,183</u>
BBBB	投資活動之淨現金流出	<u>( 791,998)</u>	<u>( 706,080)</u>
	籌資活動之現金流量		
C05000	庫藏股票處分	339,179	-
C00100	短期借款增加	432,031	-
C00200	短期借款減少	-	( 107,854)
C00500	應付短期票券增加	-	150,008
C00600	應付短期票券減少	( 50,003)	-
C01600	舉借長期借款	-	20,000
C01700	償還長期借款	( 200,000)	-
C03000	存入保證金增加	43,665	4,995
C04500	發放現金股利	( 930,681)	( 867,539)
C04900	庫藏股票買回成本	<u>-</u>	<u>( 335,846)</u>
CCCC	籌資活動之淨現金流出	<u>( 365,809)</u>	<u>( 1,136,236)</u>
DDDD	匯率變動對現金及約當現金之影響	<u>76,301</u>	<u>( 52,874)</u>
EEEE	本年度現金及約當現金增加(減少)數	429,327	( 785,029)
E00100	年初現金及約當現金餘額	<u>1,461,646</u>	<u>2,246,675</u>
E00200	年底現金及約當現金餘額	<u>\$1,890,973</u>	<u>\$1,461,646</u>

後附之附註係本合併財務報告之一部分。

董事長：林樂萍



經理人：王順慧



會計主管：王順慧



## 震旦行股份有限公司及子公司

### 合併財務報表附註

民國 102 年及 101 年 1 月 1 日至 12 月 31 日

(金額除另予註明者外，係以新台幣仟元為單位)

#### 一、公司沿革

震旦行股份有限公司(以下簡稱本公司)，創業於 54 年 10 月，目前所營事業主要為事務機器、電腦商品相關設備、買賣、租賃、修理及辦公系統家具之銷售。

本公司股票自 80 年 8 月起，於台灣證券交易所上市買賣。

本公司之功能性貨幣為新台幣，本合併財務報告係以新台幣表達。

#### 二、通過財務報告之日期及程序

本合併財務報告於 103 年 3 月 18 日經本公司董事會通過。

#### 三、新發布及修訂準則及解釋之適用

##### (一) 已發布但尚未生效之新／修正／修訂準則及解釋

本公司及由本公司所控制個體(以下稱「合併公司」)未適用下列業經國際會計準則理事會(IASB)發布之國際財務報導準則(IFRS)、國際會計準則(IAS)、解釋(IFRIC)及解釋公告(SIC)。依據金融監督管理委員會(以下稱「金管會」)於 103 年 1 月 28 日宣布之「我國全面升級採用國際財務報導準則版本之推動架構」，上市上櫃公司及興櫃公司應自 104 年起由金管會認可之 2010 年版 IFRS、IAS、IFRIC 及 SIC(以下稱「IFRSs」)升級至 2013 年版 IFRSs(不含 IFRS 9「金融工具」)。截至本合併財務報告通過日止，金管會尚未認可下列歸屬於 2013 年版 IFRSs 之新／修正／修訂準則及解釋，且尚未發布非屬 2013 年版 IFRSs 之新／修正／修訂準則及解釋生效日。

	<u>IASB 發布之生效日(註1)</u>
<b>已納入 2013 年版 IFRSs 之新／修正準則及解釋</b>	
IFRSs 之修正「IFRSs 之改善—對 IAS 39 之修正 (2009 年)」	2009 年 1 月 1 日或 2010 年 1 月 1 日
IAS 39 之修正「嵌入式衍生工具」	於 2009 年 6 月 30 日以後 結束之年度期間生效
「IFRSs 之改善 (2010 年)」	2010 年 7 月 1 日或 2011 年 1 月 1 日
「2009 年-2011 年週期之 IFRSs 年度改善」	2013 年 1 月 1 日
IFRS 1 之修正「IFRS 7 之比較揭露對首次採用者之有限度豁免」	2010 年 7 月 1 日
IFRS 1 之修正「嚴重高度通貨膨脹及首次採用者固定日期之移除」	2011 年 7 月 1 日
IFRS 1 之修正「政府貸款」	2013 年 1 月 1 日
IFRS 7 之修正「揭露—金融資產及金融負債互抵」	2013 年 1 月 1 日
IFRS 7 之修正「揭露—金融資產之移轉」	2011 年 7 月 1 日
IFRS 10「合併財務報表」	2013 年 1 月 1 日
IFRS 11「聯合協議」	2013 年 1 月 1 日
IFRS 12「對其他個體權益之揭露」	2013 年 1 月 1 日
IFRS 10、IFRS 11 及 IFRS 12 之修正「合併財務報表、聯合協議及對其他個體權益之揭露：過渡規定指引」	2013 年 1 月 1 日
IFRS 10、IFRS 12 及 IAS 27 之修正「投資個體」	2014 年 1 月 1 日
IFRS 13「公允價值衡量」	2013 年 1 月 1 日
IAS 1 之修正「其他綜合損益項目之表達」	2012 年 7 月 1 日
IAS 12 之修正「遞延所得稅：標的資產之回收」	2012 年 1 月 1 日
IAS 19 之修訂「員工福利」	2013 年 1 月 1 日
IAS 27 之修訂「單獨財務報表」	2013 年 1 月 1 日
IAS 28 之修訂「投資關聯企業及合資」	2013 年 1 月 1 日
IAS 32 之修正「金融資產及金融負債互抵」	2014 年 1 月 1 日
IFRIC 20「露天礦場於生產階段之剝除成本」	2013 年 1 月 1 日

**未納入 2013 年版 IFRSs 之新／修正準則及解釋**

「2010 年-2012 年週期之 IFRSs 年度改善」	2014 年 7 月 1 日 (註 2)
「2011 年-2013 年週期之 IFRSs 年度改善」	2014 年 7 月 1 日
IFRS 9「金融工具」	註 3
IFRS 9 及 IFRS 7 之修正「強制生效日及過渡揭露」	註 3
IFRS 14「管制遞延帳戶」	2016 年 1 月 1 日
IAS 19 之修正「確定福利計畫：員工提撥」	2014 年 7 月 1 日
IAS 36 之修正「非金融資產可回收金額之揭露」	2014 年 1 月 1 日
IAS 39 之修正「衍生工具之合約更替及避險會計之繼續」	2014 年 1 月 1 日
IFRIC 21「徵收款」	2014 年 1 月 1 日

註 1：除另註明外，上述新／修正／修訂準則或解釋係於各該日期以後開始之年度期間生效。

註 2：給與日於 2014 年 7 月 1 日以後之股份基礎給付交易開始適用 IFRS 2 之修正；收購日於 2014 年 7 月 1 日以後之企業合併開始適用 IFRS 3 之修正；IFRS 13 於修正時即生效。其餘修正係適用於 2014 年 7 月 1 日以後開始之年度期間。

註 3：IASB 將 IFRS 9 生效日暫定為 2018 年 1 月 1 日以後開始之年度期間。

## (二) 已發布但尚未生效之新／修正／修訂準則及解釋造成之會計政策重大變動說明

除下列說明外，適用上述新／修正／修訂準則或解釋將不致造成合併公司會計政策之重大變動。

### 1. IAS 28「投資關聯企業及合資」之修訂

依照修訂之準則規定，當對合資之投資成為對關聯企業之投資時，合併公司應持續適用權益法而不對剩餘之權益作再衡量。適用該修訂前，當合併公司喪失聯合控制時，應以公允價值衡量其對原聯合控制個體之剩餘投資，剩餘投資公允價值及處分聯合控制個體所得之價款合計數與喪失控制當日之投資帳面金額兩者之差額應計入損益。

### 2. 2010-2012 週期之 IFRSs 年度改善

IAS 24「關係人揭露」之修正係釐清，為合併公司提供主要管理階層服務之管理個體係屬合併公司之關係人，應揭露管理個體提供主要管理階層服務而致報導個體發生之已支付或應支付金額，惟無須揭露該等薪酬之組成類別。

## (三) 已發布但尚未生效之新／修正／修訂準則、解釋及證券發行人財務報告編製準則對合併公司財務報表影響之說明

截至本合併財務報告通過發布日止，合併公司仍持續評估上述準則及解釋對財務狀況與經營結果之影響，相關影響待評估完成時予以揭露。

## 四、重大會計政策之彙總說明



依據金管會於 98 年 5 月 14 日宣布之「我國企業採用國際會計準則推動架構」，上市上櫃公司及興櫃公司應自 102 年起依證券發行人財務報告編製準則暨經金管會認可之 IFRS、IAS、IFRIC 及 SIC（以下稱「IFRSs」）編製財務報告。合併公司 102 年度合併財務報告係為首份 IFRSs 年度合併財務報告。合併公司轉換至 IFRSs 日為 101 年 1 月 1 日。轉換至 IFRSs 對合併公司合併財務報告之影響說明，係列於附註四十。

#### (一) 遵循聲明

本合併財務報告係依照證券發行人財務報告編製準則及經金管會認可之 IFRSs 編製。

#### (二) 編製基礎

除按公允價值衡量之金融工具外，本合併財務報告係依歷史成本基礎編製。歷史成本通常係依取得資產所支付對價之公允價值決定。

合併公司於轉換至 IFRSs 日之初始資產負債表係依據 IFRS 1「首次採用國際財務報導準則」之規定認列與衡量，除該準則所規定禁止追溯適用部分 IFRSs 之規定，以及對部分 IFRSs 之規定給予豁免選擇外（合併公司之豁免選擇參閱附註四十），合併公司係追溯適用 IFRSs 之規定。

#### (三) 合併基礎

##### 1. 合併報告編製原則

本合併財務報告係包含本公司及由本公司所控制個體（子公司）之財務報告。

子公司之財務報告已予調整，以使其會計政策與合併公司之會計政策一致。

於編製合併財務報告時，各個體間之交易、帳戶餘額、收益及費損已全數予以銷除。

## 對子公司所有權權益變動

當合併公司喪失對子公司之控制時，處分損益係為下列兩者之差額：(1)所收取對價之公允價值與對前子公司之剩餘投資按喪失控制日之公允價值合計數，以及(2)前子公司之資產（含商譽）與負債及非控制權益按喪失控制日之帳面金額合計數。合併公司對於其他綜合損益中所認列與該子公司有關之所有金額，其會計處理係與合併公司直接處分相關資產或負債所必須遵循之基礎相同。

對前子公司剩餘投資係按喪失控制日之公允價值作為原始認列投資關聯企業之金額。

## 2. 列入合併財務報告之子公司

本合併財務報告編製主體如下：

投資公司名稱	子公司名稱	設立地點	持 股 比 例			主 要 營 業 項 目	功 能 性 貨 幣
			102年 12月31日	101年 12月31日	101年 1月1日		
本公司	震旦(百慕達)投資控股公司(以下簡稱震旦百慕達)	百慕達	88.04%	88.04%	88.04%	轉投資控股業務，震旦百慕達及其合併子公司營業風險主要為政令及兩岸間變化所面臨之政治風險及匯率風險。	人民幣
	金儀股份有限公司(以下簡稱金儀)	台灣	91.13%	91.13%	91.13%	事務機器之進出口貿易及批發買賣業務，營業風險主要為匯率風險。	新台幣
	震旦電信股份有限公司(以下簡稱震旦電信)(註2)	台灣	-	-	100.00%	銷售手機、配件及門號上線等業務，其主要營業風險為商品變動快速之市場風險。	新台幣
震旦百慕達	震旦(中國)投資有限公司(以下簡稱震旦中投)	中國大陸	100.00%	100.00%	100.00%	轉投資控股	人民幣
震旦中投	上海震旦辦公設備有限公司(以下簡稱震旦辦公設備)	中國大陸	100.00%	100.00%	100.00%	事務機器等之生產與銷售	人民幣
	震旦(中國)有限公司(以下簡稱震旦中國)	中國大陸	100.00%	100.00%	100.00%	辦公家具之製造及銷售	人民幣
震旦中國	上海震旦辦公自動化	中國大陸	100.00%	100.00%	100.00%	銷售、租賃和代理銷售震旦品牌商品	人民幣

註 1：所有子公司均已編入合併財務報表，母公司及子公司間之重大交易及交易餘額均已於合併財務報表中銷除。

註 2：本公司原持有震旦電信公司 100%之股權，於 101 年 11 月以 519,431 仟元處分 57%持股，致持股比例由 100%降為 43%後，不具實質控制力，故自 101 年 11 月起，震旦電信公司之帳目不再併入編製合併財務報表，惟本公司對震旦電信公司仍具重大影響力，故列為採用權益法之投資。原列入 101 年度合併主體之震旦電信公司，因本公司於 101 年 11 月對其喪失控制力，導致合併主體發生

變動，此項報表主體之變更不追溯重編 101 年度合併財務報表，101 年度震旦電信併入合併財務報表之相關帳目分別如下：

	101年12月31日
<u>損</u> <u>益</u>	
營業收入	\$ 2,850,818
營業成本	( 2,202,093)
營業費用	( 642,445)
營業外收入及支出	<u>7,075</u>
稅前淨利	<u>\$ 13,355</u>
本期淨利	<u>\$ 11,579</u>

#### (四) 外 幣

各個體編製財務報告時，以個體功能性貨幣以外之貨幣（外幣）交易者，依交易日匯率換算為功能性貨幣記錄。

外幣貨幣性項目於每一資產負債表日以收盤匯率換算。因交割貨幣性項目或換算貨幣性項目產生之兌換差額，於發生當期認列於損益。

以公允價值衡量之外幣非貨幣性項目係以決定公允價值當日之匯率換算，所產生之兌換差額列為當期損益，惟屬公允價值變動認列於其他綜合損益者，其產生之兌換差額列於其他綜合損益。

以歷史成本衡量之外幣非貨幣性項目係以交易日之匯率換算，不再重新換算。

於編製合併財務報告時，合併公司國外營運機構（包含營運所在國家或使用之貨幣與本公司不同之子公司、關聯企業、合資或分公司）之資產及負債以每一資產負債表日匯率換算為新台幣。收益及費損項目係以當期平均匯率換算，所產生之兌換差額列於其他綜合損益（並分別歸屬予本公司業主及非控制權益）。

#### (五) 存 貨

存貨包括辦公室自動化商品、供應品及電腦商品相關設備、消費性電子商品、通訊商品及供應品以及系統家具、原物料及在製品。存貨成本之計算採用加權平均法，以成本與淨變現價值孰低評價，

比較成本與淨變現價值時除同類別存貨外係以個別項目為基礎。淨變現價值係指在正常情況下之估計售價減除至完工尚需投入之成本及銷售費用後之餘額。

#### (六) 投資關聯企業

關聯企業係指合併公司具有重大影響，但非屬子公司或合資權益之企業。

合併公司對投資關聯企業及投資聯合控制個體係採用權益法。權益法下，投資關聯企業及投資聯合控制個體原始依成本認列，取得日後帳面金額係隨合併公司所享有之關聯企業及聯合控制個體損益及其他綜合損益份額與利潤分配而增減。此外，針對關聯企業權益及聯合控制個體權益之變動，合併公司依可享有關聯企業權益及聯合控制個體權益之變動按持股比例認列。

取得成本超過合併公司於取得日所享有子公司可辨認資產及負債淨公允價值份額之數額列為商譽，該商譽係包含於該投資之帳面金額且不得攤銷；合併公司於取得日所享有子公司可辨認資產及負債淨公允價值份額超過取得成本之數額列為當期收益。

合併公司於評估減損時，係將投資之整體帳面金額（含商譽）視為單一資產比較可回收金額與帳面金額，進行減損測試，所認列之減損損失亦屬於投資帳面金額之一部分。減損損失之任何迴轉，於該投資之可回收金額後續增加之範圍內予以認列。

合併公司與關聯企業及合併公司與聯合控制個體間之逆流、順流及側流交易所產生之損益，僅在與合併公司對關聯企業權益及對聯合控制個體權益無關之範圍內，認列於合併財務報告。

#### (七) 合資權益

##### 聯合控制個體

合併公司與他公司依合約協議設立另一個體，且對該個體之經濟活動具有聯合控制時，該個體為合併公司及他公司之聯合控制個體。

合併公司採用權益法認列聯合控制個體之權益。權益法下，投資聯合控制個體原始依成本認列，取得日後帳面金額係隨合併公司

所享有之聯合控制個體損益及其他綜合損益份額與利潤分配而增減。此外，針對合併公司可享有聯合控制個體權益之變動係按持股比例認列。

合併公司與聯合控制個體間之逆流、順流及側流交易所產生之損益，僅在與合併公司對聯合控制個體權益無關之範圍內，認列於合併財務報表。

#### (八) 不動產、廠房及設備

不動產、廠房及設備係以成本認列，後續以成本減除累計折舊及累計減損後之金額衡量。

除自有土地不提列折舊，合併公司採直線基礎提列折舊，對於每一重大部分則單獨提列折舊。合併公司至少於每一年度結束日對估計耐用年限、殘值及折舊方法進行檢視。會計估計變動以推延方式處理。

除列不動產、廠房及設備所產生之利益或損失金額，係淨處分價款與該資產帳面金額間之差額，並且認列於當年度損益。

#### (九) 投資性不動產

投資性不動產係為賺取租金或資本增值或兩者兼具而持有之不動產。投資性不動產亦包括目前尚未決定未來用途所持有之土地。

投資性不動產原始以成本（包括交易成本）衡量，後續以成本減除累計折舊及累計減損損失後之金額衡量。合併公司採直線基礎提列折舊。

除列投資性不動產所產生之利益或損失金額，係淨處分價款與該資產帳面金額間之差額，並且認列於當年度損益。

#### (十) 商 譽

企業合併所取得之商譽係依收購日所認列之商譽金額作為成本，後續以成本減除累計減損損失後之金額衡量。

為減損測試之目的，商譽分攤至合併公司預期會因該合併綜效而受益之各現金產生單位或現金產生單位群組。

受攤商譽之現金產生單位每年（及有跡象顯示該單位可能已減損時）藉由包含商譽之該單位帳面金額與其可回收金額之比較，進

行該單位之減損測試。若分攤至現金產生單位或現金產生單位群組之商譽係當年度企業合併所取得，則該單位或單位群組應於當年度結束前進行減損測試。若受攤商譽之現金產生單位之可回收金額低於其帳面金額，減損損失係先減少該現金產生單位受攤商譽之帳面金額，次就該單位內其他各資產帳面金額之比例減少各該資產帳面金額。任何減損損失直接認列為當期損失。商譽減損損失不得於後續期間迴轉。

處分受攤商譽現金產生單位內之某一營運時，與該被處分營運有關之商譽金額係包含於營運之帳面金額以決定處分損益。

#### (十一) 無形資產

##### 1. 單獨取得

單獨取得之有限耐用年限無形資產原始以成本衡量，後續係以成本減除累計攤銷及累計減損損失後之金額衡量。合併公司以直線基礎進行攤銷，並且至少於每一年度結束日對估計耐用年限、殘值及攤銷方法進行檢視。除合併公司預期於該無形資產經濟年限屆滿前處分該資產外，有限耐用年限無形資產之殘值估計為零。會計估計變動之影響係以推延方式處理。

##### 2. 除 列

除列無形資產所產生之利益或損失金額，係淨處分價款與該資產帳面金額間之差額，並且認列於當期損益。

#### (十二) 有形及無形資產之減損

合併公司於每一資產負債表日評估是否有任何跡象顯示有形及無形資產（商譽除外）可能已減損。若有任一減損跡象存在，則估計該資產之可回收金額。倘無法估計個別資產之可回收金額，合併公司估計該資產所屬現金產生單位之可回收金額。

針對非確定耐用年限及尚未可供使用之無形資產，至少每年進行減損測試，或於有減損跡象時進行減損測試。

可回收金額為公允價值減出售成本與其使用價值之較高者。個別資產或現金產生單位之可回收金額若低於其帳面金額時，將該資產或現金產生單位之帳面金額調減至其可回收金額。

當減損損失於後續迴轉時，該資產或現金產生單位之帳面金額調增至修訂後之可回收金額，惟增加後之帳面金額以不超過該資產或現金產生單位若未於以前年度認列減損損失時所決定之帳面金額（減除攤銷或折舊）。減損損失之迴轉係認列於損益。

### (十三) 金融工具

金融資產與金融負債於合併公司成為該工具合約條款之一方時認列於合併資產負債表。

原始認列金融資產與金融負債時，若金融資產或金融負債非屬透過損益按公允價值衡量者，係按公允價值加計直接可歸屬於取得或發行金融資產或金融負債之交易成本衡量。直接可歸屬於取得或發行透過損益按公允價值衡量之金融資產或金融負債之交易成本立即認列為損益。

#### 1. 金融資產

金融資產之慣例交易係採交易日會計認列及除列。

##### (1) 衡量種類

###### A. 透過損益按公允價值衡量之金融資產

透過損益按公允價值衡量之金融資產係按公允價值衡量，其再衡量產生之利益或損失係認列於損益。

###### B. 備供出售金融資產

備供出售金融資產係非衍生金融資產被指定為備供出售，或未被分類為放款及應收款或透過損益按公允價值衡量之金融資產。

備供出售金融資產係按公允價值衡量，備供出售貨幣性金融資產帳面金額之變動中屬外幣兌換損益與以有效利息法計算之利息收入，以及備供出售權益投資之股利，係認列於損益。其餘備供出售金融資產帳面金額之變動係認列於其他綜合損益，於投資處分或確定減損時重分類為損益。

備供出售權益投資之股利於合併公司收款之權利確立時認列。

備供出售金融資產若屬無活絡市場公開報價且公允價值無法可靠衡量之權益工具投資，及與此種無報價權益工具連結且須以交付該等權益工具交割之衍生工具，後續係以成本減除減損損失後之金額衡量，並單獨列為「以成本衡量之金融資產」。該等金融資產於後續能可靠衡量公允價值時，係按公允價值再衡量，其帳面金額與公允價值間之差額認列於其他綜合損益，若有減損時，則認列於損益。

#### C.放款及應收款

放款及應收款（包括應收帳款、現金及約當現金、及其他應收款）係採用有效利息法按攤銷後成本減除減損損失後之金額衡量，惟短期應收帳款之利息認列不具重大性之情況除外。

約當現金包括自取得日起 3 個月內、高度流動性、可隨時轉換成定額現金且價值變動風險甚小之定期存款，係用於滿足短期現金承諾。

#### (2) 金融資產之減損

除透過損益按公允價值衡量之金融資產外，合併公司係於每一資產負債表日評估金融資產是否有減損客觀證據，當有客觀證據顯示，因金融資產原始認列後發生之單一或多項事項，致使金融資產之估計未來現金流量受損失者，該金融資產即已發生減損。

按攤銷後成本列報之金融資產，如應收帳款及其他應收款，該資產經個別評估未有減損後，另再集體評估減損。

按攤銷後成本列報之金融資產之減損損失金額係該資產帳面金額與估計未來現金流量按該金融資產原始有效利率折現之現值間之差額。

按攤銷後成本列報之金融資產於後續期間減損損失金額減少，且該減少客觀與認列減損後發生之事項相連結，則先前認列之減損損失直接或藉由調整備抵帳戶予以迴轉



認列於損益，惟該迴轉不得使金融資產帳面金額超過若未認列減損情況下於迴轉日應有之攤銷後成本。

當備供出售權益投資之公允價值低於成本且發生大幅或持久性下跌時，係為客觀減損證據。

當備供出售金融資產發生減損時，原先已認列於其他綜合損益之累計損失金額將重分類至損益。

備供出售權益工具投資已認列於損益之減損損失不得透過損益迴轉。任何認列減損損失後之公允價值回升金額係認列於其他綜合損益。備供出售債務工具之公允價值若於後續期間增加，而該增加能客觀地連結至減損損失認列於損益後發生之事項，則減損損失予以迴轉並認列於損益。

以成本衡量之金融資產之減損損失金額係該資產帳面金額與估計未來現金流量按類似金融資產之現時市場報酬率折現之現值間之差額。此種減損損失於後續期間不得迴轉。

以成本衡量之金融資產之減損損失金額係該資產帳面金額與估計未來現金流量按類似金融資產之現時市場報酬率折現之現值間之差額。此種減損損失於後續期間不得迴轉。

所有金融資產之減損損失係直接自金融資產之帳面金額中扣除，惟應收帳款及其他應收款係藉由備抵帳戶調降其帳面金額。當判斷應收帳款及其他應收款無法收回時，係沖銷備抵帳戶。原先已沖銷而後續收回之款項則貸記備抵帳戶。除因應收帳款及其他應收款無法收回而沖銷備抵帳戶外，備抵帳戶帳面金額之變動認列於損益。

### (3) 金融資產之除列

合併公司僅於對來自金融資產現金流量之合約權利失效，或已移轉金融資產且該資產所有權之幾乎所有風險及報酬已移轉予其他企業時，始將金融資產除列。

於一金融資產整體除列時，其帳面金額與所收取對價加計已認列於其他綜合損益之任何累計利益或損失之總和間之差額係認列於損益。

## 2. 金融負債

### (1) 後續衡量

金融負債係以有效利息法按攤銷後成本衡量。

### (2) 金融負債之除列

除列金融負債時，其帳面金額與所支付對價（包含任何所移轉之非現金資產或承擔之負債）間之差額認列為損益。

## (十四) 收入認列

### 1. 商品之銷售及勞務之提供

事務機器等商品之銷貨收入係於商品之所有權及顯著風險移轉予買方時認列銷貨收入，因其獲利過程大部分已完成，且已實現或可實現；服務收入係與交易有關之收入金額能可靠衡量且很有可能產生經濟效益時，認列為服務收入。

### 2. 股利收入及利息收入

投資所產生之股利收入係於股東收款之權利確立時認列，惟前提係與交易有關之經濟效益很有可能流入合併公司，且收入金額能可靠衡量。

金融資產之利息收入係於經濟效益很有可能流入合併公司，且收入金額能可靠衡量時認列。利息收入係依時間之經過按流通在外本金與所適用之有效利率採應計基礎認列。

## (十五) 租賃

### 1. 合併公司為出租人

營業租賃之租賃收益係按直線基礎於相關租賃期間內認列為收益。

### 2. 合併公司為承租人

營業租賃給付係按直線基礎於租賃期間內認列為費用。

## (十六) 退職福利

屬確定提撥退休計畫之退休金，係於員工提供服務之期間，將應提撥之退休金數額認列為當期費用。

屬確定福利退休計畫之退休金，提供福利之成本係使用預計單位福利法進行精算評價。確定福利義務產生之所有精算損益於發生期間立即認列於其他綜合損益。前期服務成本於福利已既得之範圍內立即認列，非屬已既得之部分則於福利成為既得前之平均期間內，以直線基礎攤銷。

應計退休金負債係代表確定福利義務之現值、調整未認列前期服務成本，並減除計畫資產公允價值後之金額。任何依此方式計算所產生之資產，不得超過累積未認列前期服務成本，加上該計畫之可得退還資金及可減少未來提撥金之現值。

確定福利退休計畫發生縮減或清償時，認列縮減或清償之損益。

## (十七) 股份基礎給付協議

合併公司給與員工之權益交割股份基礎給付協議，對員工之權益交割股份基礎給付，係以給與日權益工具之公允價值衡量。

權益交割股份基礎給付協議係按給與日所決定之公允價值及預期既得權益工具之最佳估計數量，於既得期間內以直線基礎認列費用，並同時調整資本公積－員工認股權。若其於給與日立即既得，係於給與日全數認列費用。

## (十八) 所得稅

所得稅費用係當期所得稅及遞延所得稅之總和。

### 1. 當期所得稅

當期應付所得稅係以當期課稅所得為基礎。因部分收益及費損係其他期間之應課稅或可減除項目，或依相關稅法非屬應課稅或可減除項目，致課稅所得不同於合併綜合損益表所報導之稅前淨利。合併公司當期所得稅相關負債係按資產負債表日法定之稅率計算。

依所得稅法規定計算之未分配盈餘加徵 10%所得稅列為股東會決議年度之所得稅費用。

以前年度應付所得稅之調整，列入當期所得稅。

## 2. 遞延所得稅

遞延所得稅係依合併財務報表帳載資產及負債帳面金額與計算課稅所得之課稅基礎二者所產生之暫時性差異予以認列。遞延所得稅負債一般係就所有應課稅暫時性差異予以認列，而遞延所得稅資產則於很有可能具有課稅所得以供可減除暫時性差異及虧損扣抵所產生之所得稅抵減使用時認列。

與投資子公司、關聯企業及合資權益相關之應課稅暫時性差異皆認列遞延所得稅負債，惟合併公司若可控制暫時性差異迴轉之時點，且該暫時性差異很有可能於可預見之未來不會迴轉者除外。與此類投資及權益有關之可減除暫時性差異所產生之遞延所得稅資產，僅於其很有可能具有足夠課稅所得用以實現暫時性差異之利益，且於可預見之未來預期將迴轉的範圍內，予以認列。

遞延所得稅資產之帳面金額於每一資產負債表日予以重新檢視，並針對已不再很有可能具有足夠之課稅所得以供可減除者，調減遞延所得稅資產帳面金額。原未認列為遞延所得稅資產者，亦於每一資產負債表日予以重新檢視，並在未來很有可能產生課稅所得以供可減除者，調增遞延所得稅資產帳面金額。

遞延所得稅資產及負債係以預期負債清償或資產實現時之稅率衡量，該稅率係以資產負債表日已立法或已實質性立法之稅率及稅法為基礎。遞延所得稅負債及資產之衡量係反映企業於資產負債表日預期回收或清償其資產及負債帳面金額之方式所產生之租稅後果。

## 3. 本年度之當期及遞延所得稅

當期及遞延所得稅係認列於損益，惟與認列於其他綜合損益或直接計入權益之項目相關之當期及遞延所得稅係分別認列於其他綜合損益或直接計入權益。若當期所得稅或遞延所得稅

係自企業合併所產生，其所得稅影響數納入企業合併之會計處理。

## 五、重大會計判斷、估計及假設之不確定性

合併公司於採用會計政策時，對於不易自其他來源取得相關資訊者，管理階層必須基於歷史經驗及其他攸關之因素作出相關之判斷、估計及假設。實際結果可能與估計有所不同。

管理階層將對估計與基本假設持續檢視。若估計之修正僅影響當期，則於修正當期認列；若會計估計之修正同時影響當期及未來期間，則於修正當期及未來期間認列。

### (一) 商譽減損估計

決定商譽是否減損時，須估計分攤到商譽之現金產生單位之使用價值。為計算使用價值，管理階層應估計預期自現金產生單位所產生之未來現金流量，並決定計算現值所使用之適當折現率。若實際現金流量少於預期，可能會產生重大減損損失。

### (二) 所得稅

截至 102 年 12 月 31 日暨 101 年 12 月 31 日及 1 月 1 日止，遞延所得稅資產帳面金額分別為 176,751 仟元、198,558 仟元及 247,426 仟元。遞延所得稅資產之可實現性主要視未來能否有足夠之獲利或應課稅暫時性差異而定。若未來實際產生之獲利少於預期，可能會產生重大遞延所得稅資產之迴轉，該等迴轉係於發生期間認列為損益。

### (三) 應收帳款之估計減損

當有客觀證據顯示減損跡象時，合併公司考量未來現金流量之估計。減損損失之金額係以該資產之帳面金額及估計未來現金流量（排除尚未發生之未來信用損失）按該金融資產之原始有效利率折現之現值間的差額衡量。若未來實際現金流量少於預期，可能會產生重大減損損失。

### (四) 存貨之減損

存貨淨變現價值係正常營業過程中之估計售價減除至完工尚需投入之估計成本及完成出售所需之估計成本後之餘額估計，該等估

計係依目前市場狀況及類似產品之歷史銷售經驗評估，市場情況之改變可能重大影響該等估計結果。

(五) 確定福利計畫之認列

確定福利退休計畫應認列之退休金費用及應計退休金負債係使用預計單位福利法進行精算評價，其採用之精算假設包括折現率、員工離職率及長期平均調薪率之估計，若該等估計因市場與經濟情況之改變而有所變動，可能會重大影響應認列之費用與負債金額。

六、現金及約當現金

	<u>102年12月31日</u>	<u>101年12月31日</u>	<u>101年1月1日</u>
庫存現金及週轉金	\$ 5,884	\$ 10,652	\$ 13,012
銀行支票及活期存款	1,884,731	306,500	1,944,347
約當現金			
原始到期日在3個月以內之銀行定期存款	358	1,144,494	289,316
	<u>\$ 1,890,973</u>	<u>\$ 1,461,646</u>	<u>\$ 2,246,675</u>

(一) 102年12月31日暨101年12月31日及1月1日原始到期日在3個月以內之銀行定期存款市場利率區間如下：

	<u>102年12月31日</u>	<u>101年12月31日</u>	<u>101年1月1日</u>
台 幣	-	-	0.88%
人 民 幣	2.86%	0.35%~2.86%	0.50%~1.49%

(二) 102年12月31日及101年12月31日原始到期日超過3個月之銀行定期存款分別為196,000仟元及196,600仟元，列於其他金融資產項下（參閱附註十）。

七、透過損益按公允價值衡量之金融工具—流動

	<u>102年12月31日</u>	<u>101年12月31日</u>	<u>101年1月1日</u>
<u>持有供交易之金融資產</u>			
非衍生金融資產			
基金受益憑證	<u>\$ 70,091</u>	<u>\$ 19,487</u>	<u>\$ 629,768</u>

(一) 合併公司於102及101年度，透過損益按公允價值衡量之金融工具產生之淨利益分別為利益403仟元與3,426仟元。

(二) 合併公司截至 102 年 12 月 31 日止，對期末持有有價證券情形之揭露，請參閱附註三八之附表二。

#### 八、備供出售金融資產

	<u>102年12月31日</u>	<u>101年12月31日</u>	<u>101年1月1日</u>
國內投資			
興櫃股票	\$ 398,827	\$ 435,957	\$ 371,940
流動	\$ 398,827	\$ 435,957	\$ -
非流動	-	-	371,940
	<u>\$ 398,827</u>	<u>\$ 435,957</u>	<u>\$ 371,940</u>

(一)有關備供出售金融資產未實現損益之變動情形，請參閱附註二三(五)；公允價值之決定，請參閱附註三二(一)。

(二)合併公司截至102年12月31日止，對期末持有有價證券情形之揭露，請參閱附註三八之附表二。

#### 九、以成本衡量之金融資產

	<u>102年12月31日</u>	<u>101年12月31日</u>	<u>101年1月1日</u>
國內未上市(櫃)普通股	\$ 255,610	\$ 255,610	\$ 255,610
依金融資產衡量種類區分 備供出售金融資產	\$ 255,610	\$ 255,610	\$ 255,610

(一)合併公司所持有之上述未上市(櫃)股票投資，因其公允價值合理估計數之區間重大且無法合理評估各種估計之機率，致合併公司管理階層認為其公允價值無法可靠衡量，故於資產負債表日係按成本減除減損損失衡量。

(二)合併公司截至102年12月31日止，對期末持有有價證券情形之揭露，請參閱附註三八之附表二。

#### 十、其他金融資產

	<u>102年12月31日</u>	<u>101年12月31日</u>	<u>101年1月1日</u>
理財型商品	\$ 1,962,681	\$ 1,104,418	\$ -
原始到期日超過3個月之定期存款	196,000	196,600	-
長期應收款	29,895	34,449	38,656
受限制銀行存款	19,398	4,804	-
	<u>\$ 2,207,974</u>	<u>\$ 1,340,271</u>	<u>\$ 38,656</u>

(接次頁)



(承前頁)

	102年12月31日	101年12月31日	101年1月1日
流 動	\$ 2,177,589	\$ 1,303,459	\$ -
非 流 動	<u>30,385</u>	<u>36,812</u>	<u>38,656</u>
	<u>\$ 2,207,974</u>	<u>\$ 1,340,271</u>	<u>\$ 38,656</u>

(一) 理財型商品係合併公司向銀行承作無活絡市場公開報價且公允價值無法可靠衡量之保本型金融商品，期間為 102 年 9 月 22 日至 103 年 3 月 5 日，預期收益率為 5.00%~6.00%。

(二) 102 年 12 月 31 日及 101 年 12 月 31 日原始到期日超過 3 個月之台幣定期存款市場利率區間分別為年利率 1.25%~1.35%及 1.14%。

十一、應收票據、應收帳款及其他應收款及催收款項

	102年12月31日	101年12月31日	101年1月1日
<u>應收票據</u>			
因營業而發生	\$ 153,486	\$ 205,286	\$ 231,695
減：備抵呆帳	<u>-</u>	<u>-</u>	<u>-</u>
	<u>\$ 153,486</u>	<u>\$ 205,286</u>	<u>\$ 231,695</u>
<u>應收帳款</u>			
因營業而發生	\$ 972,760	\$ 868,909	\$ 1,255,877
減：備抵呆帳	( <u>33,085</u> )	( <u>12,479</u> )	( <u>23,273</u> )
	<u>\$ 939,675</u>	<u>\$ 856,430</u>	<u>\$ 1,232,604</u>
<u>應收帳款－關係人</u>			
因營業而發生	\$ 143,681	\$ 161,337	\$ 126,949
減：備抵呆帳	<u>-</u>	<u>-</u>	<u>-</u>
	<u>\$ 143,681</u>	<u>\$ 161,337</u>	<u>\$ 126,949</u>
<u>其他應收款</u>			
應收放款	\$ 147,570	\$ 139,980	\$ 143,100
代收租金	90,012	71,229	65,417
讓售之應收帳款	11,990	11,992	16,535
關係人款項	12,568	19,638	10,962
其 他	<u>98,011</u>	<u>57,627</u>	<u>158,254</u>
	<u>\$ 360,151</u>	<u>\$ 300,466</u>	<u>\$ 394,268</u>
<u>催收款項</u>			
催收款項	\$ 25,175	\$ 29,154	\$ 25,918
減：備抵呆帳	( <u>25,175</u> )	( <u>29,154</u> )	( <u>25,918</u> )
	<u>\$ -</u>	<u>\$ -</u>	<u>\$ -</u>

(一) 應收帳款

合併公司對商品銷售之平均授信期間為 60 天，於決定應收帳款可回收性時，合併公司考量應收帳款自原始授信日至資產負債表日信用品質之任何改變。針對已減損之應收帳款參考交易對方過去拖欠記錄及分析其目前財務狀況後，將問題款項轉列催收款項，並個別依與債務人協議還款計劃等資料評估減損情形後，予以提列備抵呆帳。其餘之應收帳款，根據公司提列政策，以組合基礎評估減損，提列備抵呆帳。

合併公司應收帳款（含催收款項）之備抵呆帳變動情形如下：

	個別評估 之減損損失	集體評估 之減損損失	合 計
101 年 1 月 1 日餘額	\$ 25,918	\$ 23,273	\$ 49,191
加：本期提列呆帳費用	5,942	10,632	16,574
減：本期實際沖銷	( 2,301)	( 13,797)	( 16,098)
外幣換算差額	( 405)	( 415)	( 820)
合併個體變動影響數	<u>-</u>	<u>( 7,214)</u>	<u>( 7,214)</u>
101 年 12 月 31 日餘額	<u>\$ 29,154</u>	<u>\$ 12,479</u>	<u>\$ 41,633</u>
102 年 1 月 1 日餘額	\$ 29,154	\$ 12,479	\$ 41,633
加（減）：本期提列（迴轉） 呆帳費用	( 2,793)	24,766	21,973
加：收回已沖銷之呆帳	-	5	5
減：本期實際沖銷	( 2,056)	( 5,130)	( 7,186)
外幣換算差額	<u>870</u>	<u>965</u>	<u>1,835</u>
102 年 12 月 31 日餘額	<u>\$ 25,175</u>	<u>\$ 33,085</u>	<u>\$ 58,260</u>

於資產負債表日下列已逾期之應收帳款，因其信用品質並未發生重大改變，合併公司管理階層認為仍可回收其金額；已逾期而未減損之應收帳款依其立帳日之帳齡分析如下：

	102年12月31日	101年12月31日	101年1月1日
181 至 365 天	\$ 78,336	\$ 50,051	\$ 70,793
1 年以上	<u>15,843</u>	<u>1,285</u>	<u>9,272</u>
合 計	<u>\$ 94,179</u>	<u>\$ 51,336</u>	<u>\$ 80,065</u>

## (二) 其他應收款

### 1. 應收放款之內容如下：

	到 期 日	擔 保 品	有 效 利 率	102年12月31日	101年12月31日	101年1月1日
人民幣 30,000 仟元固定利率應收放款(1)	101 年 12 月 7 日	-	0.50%	\$ -	\$ -	\$ 143,100
人民幣 30,000 仟元固定利率應收放款(2)	102 年 12 月 6 日	-	0.35%	-	139,800	-
人民幣 30,000 仟元固定利率應收放款(3)	103 年 12 月 1 日	-	0.35%	147,570	-	-
				<u>\$ 147,570</u>	<u>\$ 139,800</u>	<u>\$ 143,100</u>

(1) 本金已於 101 年 12 月如數收取。

(2) 本金已於 102 年 12 月 6 日如數收回。

(3) 本金預計將於 103 年 12 月 1 日收回。

(4) 合併公司截至 102 年 12 月 31 日止，對資金貸與他人情形之揭露，請參閱附註三八之附表一。

2. 代收租金主係關係人委託合併公司向承租人代收之租金。

3. 依合併公司與金融機構之應收帳款承購合約，以無追索權條件出售之應收帳款於 102 年 12 月 31 日暨 101 年 12 月 31 日及 1 月 1 日淨額分別為 11,990 仟元、11,992 仟元及 16,535 仟元，列於其他應收款項下，相關資訊揭露請參閱附註三五（一）。

## 十二、存 貨

	102年12月31日	101年12月31日	101年1月1日
商 品			
辦公室自動化商品、供應品及電腦商品相關設備	\$ 552,461	\$ 527,231	\$ 749,239
系統家具	349,264	237,893	241,537
行動電話手機及供應品	-	-	192,375
原 物 料	81,989	120,996	148,955
在 製 品	27,241	31,748	37,924
在途存貨	<u>12,645</u>	<u>16,615</u>	<u>18,285</u>
	<u>\$ 1,023,600</u>	<u>\$ 934,483</u>	<u>\$ 1,388,315</u>

102 及 101 年度與存貨相關之銷貨成本分別為 5,815,733 仟元及 7,245,103 仟元。102 及 101 年度之銷貨成本包括存貨跌價損失 2,196 仟元及 0 仟元。

### 十三、採用權益法之投資

	102年12月31日	101年12月31日	101年1月1日
投資關聯企業	\$ 2,343,956	\$ 1,942,722	\$ 1,708,035
投資聯合控制個體	80,328	36,686	-
	<u>\$ 2,424,284</u>	<u>\$ 1,979,408</u>	<u>\$ 1,708,035</u>

#### (一) 投資關聯企業

	102年12月31日	101年12月31日	101年1月1日
上市(櫃)公司			
互盛股份有限公司	\$ 1,411,375	\$ 1,128,229	\$ 1,265,871
非上市(櫃)公司			
震旦電信股份有限公司	335,910	392,846	-
宜陸開發股份有限公司	550,741	371,637	385,625
詮營股份有限公司	45,930	50,010	56,539
	<u>\$ 2,343,956</u>	<u>\$ 1,942,722</u>	<u>\$ 1,708,035</u>

1. 合併公司於資產負債表日對關聯企業之所有權權益及表決權百分比如下：

公 司 名 稱	102年12月31日	101年12月31日	101年1月1日
互盛股份有限公司	34.16%	34.82%	34.85%
震旦電信股份有限公司	43.00%	43.00%	-
宜陸開發股份有限公司	46.67%	46.67%	46.67%
詮營股份有限公司	24.97%	24.97%	24.97%

上列震旦電信股份有限公司於102年3月18日經股東會通過減資彌補虧損195,000仟元，減資比率為19.5%，並於102年6月26日董事會訂定減資基準日為102年7月8日，減資後實收資本額為805,000仟元。

2. 採用權益法之上市(櫃)公司股權投資於資產負債表日依股票收盤價計算之市價資訊如下：

公 司 名 稱	102年12月31日	101年12月31日	101年1月1日
互盛股份有限公司	<u>\$ 2,488,100</u>	<u>\$ 1,431,394</u>	<u>\$ 1,727,026</u>

3. 有關合併公司之關聯企業彙整性財務資訊如下：

	102年12月31日	101年12月31日	101年1月1日
總資產	<u>\$ 7,892,000</u>	<u>\$ 7,533,728</u>	<u>\$ 6,037,131</u>
總負債	<u>\$ 1,608,813</u>	<u>\$ 2,473,319</u>	<u>\$ 1,310,089</u>
	102年度	101年度	
營業收入(註)	<u>\$ 5,523,288</u>	<u>\$ 2,726,990</u>	
淨利(註)	<u>\$ 887,843</u>	<u>\$ 562,871</u>	
其他綜合損益	<u>\$ 544,266</u>	<u>(\$ 234,704)</u>	
採用權益法之關聯企業 及合資損益份額	<u>\$ 314,325</u>	<u>\$ 192,898</u>	

註：本公司對震旦電信股份有限公司於101年11月1日起喪失控制力，故上述金額僅包含101年11月後之金額。

102及101年度採用權益法之關聯企業之損益及其他綜合損益份額，係依據各關聯企業同期間經會計師查核之財務報告認列。

4. 合併公司設定質押作為借款擔保之投資關聯企業金額，請參閱附註三四。

(二) 投資聯合控制個體

合併公司之投資聯合控制個體餘額如下：

	102年12月31日	101年12月31日	101年1月1日
非上市(櫃)公司			
震喜家具有限公司	<u>\$ 80,328</u>	<u>\$ 36,686</u>	<u>\$ -</u>

合併公司於資產負債表日對聯合控制個體之所有權權益及表決權百分比如下：

公 司 名 稱	102年12月31日	101年12月31日	101年1月1日
震喜家具有限公司	50.00%	50.00%	-

合併公司與韓國福喜世(Fursys)集團簽署聯合控制個體之合資協議，依約定雙方共同出資設立及聯合控制震喜家具有限公司(以下簡稱震喜家具)，從事家具生產與銷售業務，震喜家具成立於101年8月20日，註冊資本為人民幣50,000仟元，實收資本為人民幣

15,115 仟元，另於 102 年 9 月 2 日辦理增資，截至 102 年 12 月 31 日，實收資本為人民幣 30,058 仟元，由合併公司依合資協議持股 50%，共匯出新台幣 72,120 仟元（折合人民幣共計 15,000 仟元）。

關於合併公司對採用權益法認列之聯合控制個體權益之彙總性財務資訊如下：

	102年12月31日	101年12月31日	101年1月1日
流動資產	\$ 127,077	\$ 72,620	\$ -
非流動資產	\$ 12,465	\$ 12,206	\$ -
流動負債	\$ 59,213	\$ 48,140	\$ -
		102年度	101年度
收 益		\$202,089	\$ 60,435
費 損		\$197,324	\$ 58,962
其他綜合損益		\$ -	\$ -
採用權益法之關聯企業及合 資損益份額		\$ 4,765	\$ 1,473

102 及 101 年度投資聯合控制個體之損益及其他綜合損益份額，係依同期間經會計師查核之財務報告認列。

(三) 合併公司截至 102 年 12 月 31 日止，對採用權益法之關聯企業及聯合控制個體損益份額情形之揭露，請參閱附註三八之附表四。

#### 十四、不動產、廠房及設備

	102年12月31日	101年12月31日	101年1月1日
<u>每一類別之帳面金額</u>			
自有土地	\$ 334,460	\$ 367,031	\$ 367,031
建築物	788,618	659,243	666,562
機器設備	167,365	139,000	104,839
運輸設備	19,315	19,273	12,155
辦公設備	110,473	132,132	197,124
出租資產	586,076	694,575	701,155
未完工程	1,094	88,278	73,433
	<u>\$ 2,007,401</u>	<u>\$ 2,099,532</u>	<u>\$ 2,122,299</u>

102年度								
	自有土地	房屋及建築	機器設備	運輸設備	辦公設備	出租資產	未完工程	合計
成本								
年初餘額	\$ 367,031	\$ 1,393,729	\$ 523,054	\$ 47,533	\$ 472,958	\$ 1,502,447	\$ 88,278	\$ 4,395,030
本年度增加	-	18,921	43,727	4,843	50,250	-	65,399	183,140
存貨轉列不動產、 廠房及設備	-	-	-	-	2,294	228,489	-	230,783
不動產、廠房及設 備轉列存貨	-	-	-	-	( 11)	( 209,622)	-	( 209,633)
本年度處分及報廢	( 32,571)	( 37,248)	( 10,598)	( 3,698)	( 101,288)	( 204,242)	-	( 389,645)
本年度重分類	-	155,860	3,196	-	-	-	( 155,860)	3,196
換算調整數	-	69,912	28,726	2,663	21,608	39,564	3,277	165,750
年底餘額	334,460	1,601,174	588,105	51,341	445,811	1,356,636	1,094	4,378,621
累計折舊								
年初餘額	-	734,486	384,054	28,260	340,826	807,872	-	2,295,498
折舊費用	-	72,771	25,055	5,486	76,131	242,795	-	422,238
不動產、廠房及設 備轉列存貨	-	-	-	-	( 8)	( 134,517)	-	( 134,525)
本年度處分及報廢	-	( 30,180)	( 9,507)	( 3,329)	( 98,333)	( 166,399)	-	( 307,748)
換算調整數	-	35,479	21,138	1,609	16,722	20,809	-	95,757
年底餘額	-	812,556	420,740	32,026	335,338	770,560	-	2,371,220
年底淨額	\$ 334,460	\$ 788,618	\$ 167,365	\$ 19,315	\$ 110,473	\$ 586,076	\$ 1,094	\$ 2,007,401
101年度								
	自有土地	房屋及建築	機器設備	運輸設備	辦公設備	出租資產	未完工程	合計
成本								
年初餘額	\$ 367,031	\$ 1,361,788	\$ 401,896	\$ 41,744	\$ 766,897	\$ 1,437,208	\$ 73,433	\$ 4,449,997
本年度增加	-	38,884	51,617	12,844	49,392	-	49,571	202,308
存貨轉列不動產、 廠房及設備	-	-	-	-	2,145	331,349	-	333,494
不動產、廠房及設 備轉列存貨	-	-	-	-	( 39)	( 51,138)	-	( 51,177)
本年度處分及報廢	-	-	( 186,220)	( 3,848)	( 61,708)	( 189,080)	-	( 440,856)
本年度重分類	-	28,928	268,018	( 1,910)	( 231,570)	-	( 32,388)	31,078
合併個體變動影響 數	-	-	-	-	( 33,520)	-	-	( 33,520)
換算調整數	-	( 35,871)	( 12,257)	( 1,297)	( 18,639)	( 25,892)	( 2,338)	( 96,294)
年底餘額	367,031	1,393,729	523,054	47,533	472,958	1,502,447	88,278	4,395,030
累計折舊								
年初餘額	-	695,226	297,057	29,589	569,773	736,053	-	2,327,698
折舊費用	-	57,295	45,049	4,360	75,837	266,017	-	448,558
不動產、廠房及設 備轉列存貨	-	-	-	-	( 23)	( 41,980)	-	( 42,003)
本年度處分及報廢	-	-	( 169,169)	( 3,449)	( 55,337)	( 140,196)	-	( 368,151)
本年度重分類	-	-	220,036	( 1,351)	( 218,685)	-	-	-
合併個體變動影響 數	-	-	-	-	( 16,195)	-	-	( 16,195)
換算調整數	-	( 18,035)	( 8,919)	( 889)	( 14,544)	( 12,022)	-	( 54,409)
年底餘額	-	734,486	384,054	28,260	340,826	807,872	-	2,295,498
年底淨額	\$ 367,031	\$ 659,243	\$ 139,000	\$ 19,273	\$ 132,132	\$ 694,575	\$ 88,278	\$ 2,099,532

合併公司之不動產、廠房及設備係以直線基礎按下列耐用年數計提折舊：

#### 建築物

倉庫	20年
廠房及建築物	20至55年
廠房改良	10年
機電工程	25至30年
房屋改良	30至34年

#### 機器設備

驅動器及軟水機等	5至11年
封口機及油壓台等	16年

#### 運輸設備

	4至5年
--	------

#### 辦公設備

	1至10年
--	-------

#### 出租資產(事務機)

舊機	1至2年
新機	3至5年

## 十五、投資性不動產

投資性不動產	102年12月31日			101年12月31日			101年1月1日		
	<u>\$ 645,846</u>			<u>\$ 610,270</u>			<u>\$ 613,737</u>		
成 本	102 年度			101 年度					
	土 地	房屋及建築	合 計	土 地	房屋及建築	合 計			
年初餘額	\$ 483,970	\$ 194,123	\$ 678,093	\$ 483,970	\$ 194,123	\$ 678,093			
本年度增加	-	39,377	39,377	-	-	-			
年底餘額	<u>483,970</u>	<u>233,500</u>	<u>717,470</u>	<u>483,970</u>	<u>194,123</u>	<u>678,093</u>			
累計折舊									
年初餘額	-	67,823	67,823	-	64,356	64,356			
本年度增加	-	3,801	3,801	-	3,467	3,467			
年底餘額	-	<u>71,624</u>	<u>71,624</u>	-	<u>67,823</u>	<u>67,823</u>			
年底淨額	<u>\$ 483,970</u>	<u>\$ 161,876</u>	<u>\$ 645,846</u>	<u>\$ 483,970</u>	<u>\$ 126,300</u>	<u>\$ 610,270</u>			

合併公司之投資性不動產－房屋及建築係以直線基礎按下列耐用年數計提折舊：

主建築物	55 年
裝潢工程	10 年

截至 102 年 12 月 31 日暨 101 年 12 月 31 日及 1 月 1 日，合併公司投資性不動產之公允價值係由其管理階層參考當地市場行情資訊評估如下：

公允價值	102年12月31日	101年12月31日	101年1月1日
	<u>\$ 702,935</u>	<u>\$ 616,146</u>	<u>\$ 616,146</u>

合併公司之所有投資性不動產皆係自有權益。合併公司設定質押作為借款擔保之投資性不動產金額，請參閱附註三四。

## 十六、無形資產

### (一) 商 譽

帳面金額	102年12月31日	101年12月31日	101年1月1日
商 譽	<u>\$ 85,974</u>	<u>\$ 85,902</u>	<u>\$ 188,363</u>

商譽於 102 年 12 月 31 日評估尚無減損情事。



(二) 其他無形資產淨額

	102年12月31日	101年12月31日	101年1月1日
商標權	\$ 3,051	\$ 4,778	\$ 6,505
電腦軟體	<u>31,644</u>	<u>16,655</u>	<u>16,773</u>
	<u>\$ 34,695</u>	<u>\$ 21,433</u>	<u>\$ 23,278</u>

	102年度			101年度		
	商標權	電腦軟體成本	合計	商標權	電腦軟體成本	合計
成本						
年初餘額	\$ 36,258	\$ 93,747	\$ 130,005	\$ 36,258	\$ 99,400	\$ 135,658
本年度增加	-	23,834	23,834	-	12,714	12,714
本年度處分	-	( 30,350)	( 30,350)	-	( 11,111)	( 11,111)
本年度重分類	-	-	-	-	1,500	1,500
合併個體變動影響數	-	-	-	-	( 2,952)	( 2,952)
換算調整數	-	4,022	4,022	-	( 5,804)	( 5,804)
年底餘額	<u>36,258</u>	<u>91,253</u>	<u>127,511</u>	<u>36,258</u>	<u>93,747</u>	<u>130,005</u>
累計攤銷						
年初餘額	31,480	77,092	108,572	29,753	82,627	112,380
攤銷費用	1,727	9,433	11,160	1,727	8,584	10,311
本年度處分	-	( 30,350)	( 30,350)	-	( 11,111)	( 11,111)
合併個體變動影響數	-	-	-	-	( 1,007)	( 1,007)
換算調整數	-	3,434	3,434	-	( 2,001)	( 2,001)
年底餘額	<u>33,207</u>	<u>59,609</u>	<u>92,816</u>	<u>31,480</u>	<u>77,092</u>	<u>108,572</u>
年底淨額	<u>\$ 3,051</u>	<u>\$ 31,644</u>	<u>\$ 34,695</u>	<u>\$ 4,778</u>	<u>\$ 16,655</u>	<u>\$ 21,433</u>

上述有限耐用年限其他無形資產係以直線基礎按下列耐用年數計提攤銷費用：

商標權	10至20年
電腦軟體	1至10年

十七、其他資產

	102年12月31日	101年12月31日	101年1月1日
預付貨款	\$ 34,890	\$ 10,101	\$ 56,195
其他預付款	86,725	78,042	80,128
其他	<u>9,669</u>	<u>9,455</u>	<u>7,788</u>
	<u>\$ 131,284</u>	<u>\$ 97,598</u>	<u>\$ 144,111</u>
流動	\$ 114,078	\$ 70,069	\$ 102,273
非流動	<u>17,206</u>	<u>27,529</u>	<u>41,838</u>
	<u>\$ 131,284</u>	<u>\$ 97,598</u>	<u>\$ 144,111</u>

## 十八、借 款

### (一) 短期借款

	102年12月31日	101年12月31日	101年1月1日
購料借款	\$ 467,596	\$ 360,929	\$ 458,783
信用借款	<u>802,884</u>	<u>477,520</u>	<u>487,520</u>
	<u>\$ 1,270,480</u>	<u>\$ 838,449</u>	<u>\$ 946,303</u>

	102年12月31日	101年12月31日	101年1月1日
購料借款：			
日 幣	0.77%~1.19%	0.74%~1.48%	0.88%~1.52%
美 金	1.05%~1.75%	0.85%~1.40%	0.75%~2.21%
信用借款：			
台 幣	1.10%	1.05%	1.03%
美 金	1.38%~2.31%	1.35%~1.50%	1.53%~2.01%

1. 合併公司提供作為上述借款額度擔保之資產，請參閱附註三四。

2. 合併公司開立于金融機構之保證票據金額，請參閱附註三五(三)。

### (二) 應付短期票券

	102年12月31日	101年12月31日	101年1月1日
應付商業本票	\$ 200,000	\$ 250,000	\$ 100,000
減：應付短期票券折價	( <u>27</u> )	( <u>24</u> )	( <u>32</u> )
	<u>\$ 199,973</u>	<u>\$ 249,976</u>	<u>\$ 99,968</u>

應付短期票券明細如下：

#### 102年12月31日

保證／承兌機構	票面金額	折價金額	帳面金額	利率區間	擔保品名稱	擔保品帳面金額
<u>應付商業本票</u>						
大中票券	\$ 100,000	\$ 21	\$ 99,979	1.108%	無	\$ -
國際票券	<u>100,000</u>	<u>6</u>	<u>99,994</u>	1.108%	無	-
	<u>\$ 200,000</u>	<u>\$ 27</u>	<u>\$ 199,973</u>			

#### 101年12月31日

保證／承兌機構	票面金額	折價金額	帳面金額	利率區間	擔保品名稱	擔保品帳面金額
<u>應付商業本票</u>						
兆豐票券	\$ 100,000	\$ 18	\$ 99,982	0.930%	無	\$ -
大中票券	100,000	3	99,997	0.880%	無	-
國際票券	<u>50,000</u>	<u>3</u>	<u>49,997</u>	0.840%	無	-
	<u>\$ 250,000</u>	<u>\$ 24</u>	<u>\$ 249,976</u>			

101 年 1 月 1 日

保證／承兌機構	票面金額	折價金額	帳面金額	利率區間	擔保品名稱	擔保品	
						帳面金額	金額
<u>應付商業本票</u>							
兆豐票券	\$ 50,000	\$ 16	\$ 49,984	0.83%	無	\$	-
國際票券	50,000	16	49,984	0.70%	無		-
	<u>\$ 100,000</u>	<u>\$ 32</u>	<u>\$ 99,968</u>				

### (三) 長期借款

	102年12月31日	101年12月31日	101年1月1日
<u>擔保借款</u>			
銀行借款(1)	\$ 500,000	\$ 700,000	\$ 500,000
<u>無擔保借款</u>			
銀行借款(2)	-	-	180,000
長期借款	<u>\$ 500,000</u>	<u>\$ 700,000</u>	<u>\$ 680,000</u>

1. 擔保借款係以合併公司持有之權益證券、自有土地及建築物抵(質)押擔保(參閱附註三四)，以浮動利率計息，截至102年12月31日暨101年12月31日及1月1日止，該借款剩餘到期期間皆不超過2年，有效年利率分別為1.12%、1.10%及1.25%，利息按月償付，到期本金償付。
2. 無擔保借款係向銀行以浮動利率借款，有效年利率為1.15%，利息按月償付，本金已於101年1月提前清償。

### 十九、應付帳款

	102年12月31日	101年12月31日	101年1月1日
<u>應付帳款</u>			
因營業而發生	<u>\$ 985,690</u>	<u>\$ 796,965</u>	<u>\$ 1,454,653</u>
<u>應付帳款－關係人</u>			
因營業而發生	<u>\$ 185,997</u>	<u>\$ 88,245</u>	<u>\$ 3,625</u>

平均付款期間為2個月，合併公司訂有財務風險管理政策，以確保所有應付款於預先約定之信用期限內償還。

## 二十、其他應付款

	102年12月31日	101年12月31日	101年1月1日
關係人款項	\$ 116,425	\$ 72,245	\$ 66,216
應付薪資及獎金	484,375	460,806	508,281
應付佣金	233,633	130,598	126,510
應付廣告費	44,890	31,593	30,472
應交稅金(增值稅)	73,038	57,627	87,191
應付運費	29,253	38,253	24,035
應付休假給付	21,730	21,730	24,435
其他	101,004	98,330	177,089
	<u>\$ 1,104,348</u>	<u>\$ 911,182</u>	<u>\$ 1,044,229</u>

上列其他應付款－關係人款項主要係關係人委託合併公司向其承租人代收租金後按月轉付該公司。

## 二一、其他流動負債

	102年12月31日	101年12月31日	101年1月1日
預收款項	\$ 424,711	\$ 333,997	\$ 337,631
暫收款	25,699	23,845	37,821
代收款	3,366	3,282	25,463
	<u>\$ 453,776</u>	<u>\$ 361,124</u>	<u>\$ 400,915</u>

## 二二、退職後福利計畫

### (一) 確定提撥計畫

合併公司中之本公司及金儀公司所適用「勞工退休金條例」之退休金制度，係屬政府管理之確定提撥退休計畫，依員工每月薪資6%提撥退休金至勞工保險局之個人專戶。

另震旦百慕達公司並未訂有員工退休辦法之規定；惟其合併子公司震旦辦公設備、震旦中國、上海震旦辦公自動化及震旦中投之退休辦法係根據中華人民共和國上海市人民政府之規定，亦屬確定提撥計畫，按一定比例的員工基本工資提撥退休養老基金，並存入指定之退休養老基金專戶。上述公司係依員工基本工資之22%提撥退休養老基金。

合併公司依照確定提撥計畫中明定比例應提撥之金額已於合併綜合損益表認列費用總額如下：

	102年度	101年度
營業成本	\$ 26,523	\$ 27,468
營業費用	<u>146,085</u>	<u>150,572</u>
合 計	<u>\$172,608</u>	<u>\$178,040</u>

## (二) 確定福利計畫

合併公司中之本公司及金儀公司所適用我國「勞動基準法」之退休金制度，係屬確定福利退休計畫。員工退休金之支付，係根據服務年資及核准退休日前 6 個月平均工資計算。合併公司按員工每月薪資總額 2% 提撥員工退休基金，交由勞工退休準備金監督委員會以該委員會名義存入台灣銀行之專戶。勞動部勞動基金運用局透過自行運用及委託經營方式，將計畫資產投資於國內（外）權益證券與債務證券及銀行存款等標的，惟依勞工退休基金收支保管及運用辦法規定，勞工退休基金之運用，其每年決算分配之最低收益不得低於當地銀行 2 年定期存款利率計算之收益。

合併公司之計畫資產及確定福利義務現值，係由合格精算師進行精算。精算評價於衡量日之主要假設列示如下：

	衡 量 日		
	102年12月31日	101年12月31日	101年1月1日
折 現 率	1.75%	1.38%	1.50%
計畫資產之預期報酬率	2.00%	1.88%	2.00%
長期平均調薪率	2.00%	2.00%	2.00%

計畫資產之整體資產預期報酬率係根據歷史報酬趨勢以及精算師對於相關義務存續期間內，該資產所處市場之預測，並考量前述計畫資產之運用及最低收益之影響所作之估計。

有關確定福利計畫所認列之損益金額列示如下：

	102年度	101年度
當期服務成本	\$ 6,229	\$ 10,799
利息成本	7,019	7,124
計畫資產預期報酬	( 1,617)	( 1,789)
前期服務成本攤銷數	<u>3,589</u>	<u>1,768</u>
	<u>\$ 15,220</u>	<u>\$ 17,902</u>

確定福利計劃相關退休金費用係列入下列項目：

	102年度	101年度
營業費用	<u>\$ 15,220</u>	<u>\$ 17,902</u>

於 102 及 101 年度，合併公司分別認列精算利益 3,177 仟元及精算損失 22,707 仟元（均係稅後淨額）於其他綜合損益。截至 102 年及 101 年 12 月 31 日止，精算損失認列於其他綜合損益之累積金額分別為 19,530 仟元及 22,707 仟元。

合併公司因確定福利計畫所產生之義務列入合併資產負債表之金額列示如下：

	102年12月31日	101年12月31日	101年1月1日
已提撥確定福利義務之			
現值	\$ 502,994	\$ 515,452	\$ 485,665
計畫資產之公允價值	( 71,154)	( 87,829)	( 95,862)
提撥短絀	431,840	427,623	389,803
未認列前期服務成本	( 4,352)	( 4,896)	( 5,440)
應計退休金負債	<u>\$ 427,488</u>	<u>\$ 422,727</u>	<u>\$ 384,363</u>

確定福利義務現值之變動列示如下：

	102年度	101年度
年初確定福利義務	\$515,452	\$485,665
當期服務成本	6,229	10,799
利息成本	7,019	7,124
前期服務成本攤銷數	3,046	1,223
精算（益）損	( 4,420)	26,441
福利支付數	( 24,332)	( 15,800)
年底確定福利義務	<u>\$502,994</u>	<u>\$515,452</u>

計畫資產現值之變動列示如下：

	102年度	101年度
年初計畫資產公允價值	\$ 87,829	\$ 95,862
計畫資產預期報酬	1,617	1,789
精算損失	( 591)	( 917)
雇主提撥數	6,523	6,895
福利支付數	( 24,224)	( 15,800)
年底計畫資產公允價值	<u>\$ 71,154</u>	<u>\$ 87,829</u>

計畫資產之主要類別於資產負債表日公允價值之百分比係依勞動部勞動基金運用局網站公布之基金資產配置資訊為準：

	102年12月31日	101年12月31日	101年1月1日
權益證券	44.77%	37.43%	40.75%
現金	22.86%	24.51%	23.87%
固定收益類	18.11%	16.28%	16.19%
債券	9.37%	10.45%	11.45%
其他	4.89%	11.33%	7.74%
	<u>100.00%</u>	<u>100.00%</u>	<u>100.00%</u>

合併公司選擇以轉換至 IFRSs 日起各個會計期間推延決定之金額，揭露經驗調整之歷史資訊（參閱附註四十）：

	102年12月31日	101年12月31日	101年1月1日
確定福利義務現值	<u>\$ 502,994</u>	<u>\$ 515,452</u>	<u>\$ 485,665</u>
計畫資產公允價值	<u>(\$ 71,154)</u>	<u>(\$ 87,829)</u>	<u>(\$ 95,862)</u>
提撥短絀	<u>\$ 431,840</u>	<u>\$ 427,623</u>	<u>\$ 389,803</u>
計畫負債之經驗調整	<u>\$ 10,775</u>	<u>\$ 26,441</u>	<u>\$ -</u>
計畫資產之經驗調整	<u>\$ 592</u>	<u>\$ 918</u>	<u>\$ -</u>

合併公司預期於 102 年度以後 1 年內對確定福利計畫提撥為 6,561 仟元。

## 二三、權益

### (一) 股本

#### 普通股

	102年12月31日	101年12月31日	101年1月1日
額定股數（仟股）	<u>500,000</u>	<u>500,000</u>	<u>500,000</u>
額定股本	<u>\$ 5,000,000</u>	<u>\$ 5,000,000</u>	<u>\$ 5,000,000</u>
已發行且已收足股款之 股數（仟股）	<u>337,432</u>	<u>337,432</u>	<u>337,432</u>
已發行股本	<u>\$ 3,374,322</u>	<u>\$ 3,374,322</u>	<u>\$ 3,374,322</u>

已發行之普通股每股面額為 10 元，每股享有一表決權及收取股利之權利。

## (二) 資本公積

	102年12月31日	101年12月31日	101年1月1日
股票發行溢價	\$ 1,084,780	\$ 1,084,780	\$ 1,084,780
庫藏股票交易	359,010	236,825	163,460
受贈資產	938	938	938
員工認股權	-	35,029	-
其他	153,923	153,923	153,923
	<u>\$ 1,598,651</u>	<u>\$ 1,511,495</u>	<u>\$ 1,403,101</u>

資本公積中屬超過票面金額發行股票之溢額（包括以超過面額發行普通股、公司債轉換溢價、庫藏股票交易、取得或處分子公司股權價格與帳面價值差額等）及受領贈與之部分得用以彌補虧損，亦得於公司無虧損時，用以發放現金或撥充股本，惟撥充股本時每年以實收股本之一定比率為限。

因採用權益法之投資、員工認股權及認股權產生之資本公積，不得作為任何用途。

上述員工認股權請參閱附註二七之說明。

## (三) 保留盈餘及股利政策

### 1. 本公司章程股利政策如下：

#### (1) 本公司年度決算如有盈餘，依下列順序分派之：

- A. 依法完納稅捐。
- B. 彌補以往年度虧損。
- C. 提撥百分之十為法定盈餘公積。
- D. 依法或主管機關規定提撥特別盈餘公積。
- E. 提撥百分之一至百分之十為員工紅利。員工紅利若為股票股利時，其發放對象得包括符合一定條件之從屬公司員工。
- F. 其餘額併同以前年度累積未分配盈餘，由董事會擬具盈餘分配案，提請股東會決議分配之。

#### (2) 法定盈餘公積應提撥至其餘額達公司實收股本總額。法定盈餘公積得用以彌補虧損。公司無虧損時，法定盈餘公積



超過實收股本總額 25%之部分除得撥充股本外，尚得以現金分配。

- (3) 本公司於分派盈餘時，應就當年度發生之帳列其他股東權益減項淨額（如國外營運機構財務報表換算之兌換差額、備供出售金融資產未實現損益等），自當期損益與前期未分配盈餘提列相同數額之特別盈餘公積，屬前期累積之其他股東權益減項金額，則自前期未分配盈餘提列相同數額之特別盈餘公積。嗣後股東權益減項金額如有減少，可就減少金額自特別盈餘公積轉回未分配盈餘。
- (4) 本公司所屬產業目前處於穩定成長階段，資金需求已趨緩和，本公司未來將儘可能將經營績效回饋於股東。為考量公司經營發展、資金財務狀況、股本擴張與股東權益之平衡，本公司股利政策將採行股票股利及現金股利搭配發放之原則，其中現金股利比率應不低於當年度所分配股利金額之百分之十。
- (5) 分配未分配盈餘時，除屬非中華民國境內居住者之股東外，其餘股東可獲配按股利分配日之稅額扣抵比率計算之股東可扣抵稅額。
- (6) 本公司 102 及 101 年度對於應付員工紅利之估列金額分別為 33,300 仟元及 28,299 仟元，係依過去經驗以可能發放之金額為基礎，按稅後淨利（已扣除員工分紅及董監酬勞之金額）計算。於年度結束，董事會決議之發放金額有重大變動時，該變動調整原提列年度費用，於股東會決議日時，若金額仍有變動，則依會計估計變動處理，於股東會決議年度調整入帳。如股東會決議採股票發放員工紅利，股票紅利股數以決議分紅之金額除以股票公平價值決定，股票公平價值係以股東會決議日前一日之收盤價，並考量除權除息之影響為計算基礎。

(7) 本公司分別於 102 年 6 月 13 日及 101 年 6 月 6 日舉行股東常會，決議 101 及 100 年度盈餘分配案如下：

	盈 餘 分 配 案		每 股 股 利 ( 元 )	
	101年度	100年度	101年度	100年度
法定盈餘公積	\$ 107,001	\$ 106,373		
現金股利	<u>991,297</u>	<u>925,210</u>	\$ 3.00	\$ 2.80
	<u>\$1,098,298</u>	<u>\$1,031,583</u>		

另決議配發員工紅利如下：

	101年度		100年度	
	現金紅利	股票紅利	現金紅利	股票紅利
員工紅利	\$ 28,299	\$ -	\$ 28,721	\$ -

本公司 102 及 101 年股東常會決議配發之員工紅利與董事會擬議配發估列之金額並無差異。

101 年度之盈餘分配案及員工紅利係按本公司依據修訂前證券發行人財務報告編製準則及中華民國一般公認會計原則所編製之 101 年度財務報表並參考本公司依據修訂後證券發行人財務報告編製準則及 IFRSs 所編製之 101 年 12 月 31 日資產負債表作為分配之基礎。

本公司 103 年 3 月 18 日董事會擬議 102 年度盈餘分配案及每股股利如下：

	盈 餘 分 配 案	每股股利 ( 元 )
法定盈餘公積	\$ 117,450	
現金股利	<u>1,056,163</u>	\$ 3.13
	<u>\$1,173,613</u>	

另擬議以現金配發 102 年度員工紅利 33,300 仟元及擬議以資本公積－股票溢價 57,363 仟元配發每股現金股利 0.17 元，有關 102 年度之盈餘分配案、員工分紅及董監酬勞尚待預計於 103 年 6 月 12 日召開之股東會決議。

有關本公司股東會決議之員工紅利及董監酬勞資訊，請至台灣證券交易所「公開資訊觀測站」查詢。

## 2. 震旦百慕達公司及其合併子公司

百慕達公司係依百慕達當地相關法令設置，並無盈餘分配之限制，投資中國大陸之震旦中投公司及其子公司根據中華人民共和國外商獨資經營企業法及有關法規，企業的稅後利潤再扣除儲備基金、職工獎勵及福利基金、企業發展基金後根據合營各方註冊資本的比例進行分配。儲備基金經批准可用於彌補虧損和增加資本；儲備基金及企業發展基金經批准可用於增加資本；職工獎勵及福利基金可用於支付職工的非經常性獎金和職工集體福利。

## 3. 金儀公司

依據金儀公司章程規定，年度決算如有盈餘，依下列順序分派之：

- (1) 依法完納稅捐。
- (2) 彌補以往年度虧損。
- (3) 提撥百分之十為法定盈餘公積。
- (4) 依法或主管機關規定提撥特別盈餘公積。
- (5) 提撥百分之一至百分之十為員工紅利。
- (6) 其餘額併同以前年度累積未分配盈餘，由董事會擬具盈餘分配案，提請股東會決議分配之。
- (7) 金儀公司 102 及 101 年度對於應付員工紅利及董監酬勞之估列金額皆為 2,810 仟元，係依公司章程及過去經驗以可能發放之金額為基礎，按預計稅後淨利（已扣除員工分紅及董監酬勞之金額）計算。年度終了後，董事會決議之發放金額有重大變動時，該變動調整原提列年度費用，至股東會決議日時，若金額仍有變動，則依會計估計變動處理，於股東會決議年度調整入帳。

## 4. 合併子公司盈餘係依據各該地區公司法及各該公司之章程等規定予以分配，並無受契約限制之情形。

(四) 首次採用 IFRSs 應提列之特別盈餘公積

本公司首次採用 IFRSs 所應提列之特別盈餘公積如下：

	102年12月31日	101年12月31日	101年1月1日
特別盈餘公積	<u>\$ 331,624</u>	<u>\$ -</u>	<u>\$ -</u>

本公司帳列累積換算調整數轉入保留盈餘之金額為 452,517 仟元，因首次採用 IFRSs 產生之保留盈餘增加數不足提列，故僅就因轉換採用 IFRSs 產生之保留盈餘增加數 331,624 仟元予以提列特別盈餘公積。

嗣後因使用、處分或重分類相關資產時，得就原提列特別盈餘公積之比例予以迴轉分派盈餘。首次採用 IFRSs 所應提列之特別盈餘公積得於以後年度用以彌補虧損；嗣後有盈餘年度且原提列特別盈餘公積之原因消除前，應就不足數額補足提列特別盈餘公積，始得分派盈餘。

(五) 其他權益項目

	102年12月31日	101年12月31日	101年1月1日
國外營運機構財務報表 換算之兌換差額			
歸屬於本公司	\$ 94,583	(\$ 76,611)	\$ -
採用權益法認列之 關聯企業及合資	<u>3,579</u>	<u>(189)</u>	<u>-</u>
	<u>\$ 98,162</u>	<u>(\$ 76,800)</u>	<u>\$ -</u>
備供出售金融資產未實 現損益			
歸屬於本公司	(\$ 221,864)	(\$ 184,734)	(\$ 248,751)
採用權益法認列之 關聯企業及合資	<u>640,725</u>	<u>374,684</u>	<u>492,216</u>
	<u>\$ 418,861</u>	<u>\$ 189,950</u>	<u>\$ 243,465</u>

1. 國外營運機構財務報表換算之兌換差額

國外營運機構淨資產自其功能性貨幣換算為合併公司表達貨幣（即新台幣）所產生之相關兌換差額，係直接認列為其他綜合損益項下之國外營運機構財務報表換算之兌換差額。累計於國外營運機構財務報表換算之兌換差額，於處分國外營運機構時，轉列至損益。

2. 備供出售金融資產未實現損益

	102年度		
	備供出售 金融資產	依持股 比例認列 長期股權投資	合計
年初餘額	(\$ 184,734)	\$ 374,684	\$ 189,950
本年度轉列損益	-	( 14,302)	( 14,302)
本年度認列	( 37,130)	280,343	243,213
年底餘額	(\$ 221,864)	\$ 640,725	\$ 418,861

	101年度		
	備供出售 金融資產	依持股 比例認列 長期股權投資	合計
年初餘額	(\$ 248,751)	\$ 492,216	\$ 243,465
本年度轉列損益	-	( 14,611)	( 14,611)
本年度認列	64,017	( 102,921)	( 38,904)
年底餘額	(\$ 184,734)	\$ 374,684	\$ 189,950

備供出售金融資產未實現損益係備供出售金融資產按公允價值衡量所產生之累計利益及損失，其認列於其他綜合損益，並減除當該等資產處分或減損而轉列至損益之金額。

(六) 庫藏股票

	102年12月31日	101年12月31日	101年1月1日
本公司自行買回	\$ -	\$ 335,846	\$ -
子公司持有本公司股票	1,353,627	1,353,627	1,353,627
	<u>\$ 1,353,627</u>	<u>\$ 1,689,473</u>	<u>\$ 1,353,627</u>

1. 變動情形

單位：仟股

	本公司自行 買回轉讓 股份予員工		子公司持有 母公司股票	合計
	101年1月1日股數	-	28,752	28,752
本年度增加	7,000	-	7,000	
101年12月31日股數	<u>7,000</u>	<u>28,752</u>	<u>35,752</u>	
102年1月1日股數	7,000	28,752	35,752	
本年度減少	( 7,000)	-	( 7,000)	
102年12月31日股數	<u>-</u>	<u>28,752</u>	<u>28,752</u>	

2. 子公司於資產負債表日持有本公司股票之相關資訊如下：

102年12月31日					
	本公司對其 持股比例 %	股數 (仟股)	庫藏股金額	目前市值	原 因
金儀股份有限公司	91.13	28,752	\$1,353,627	\$1,840,128	為維護公司信用及 股東權益

101年12月31日					
	本公司對其 持股比例 %	股數 (仟股)	庫藏股金額	目前市值	原 因
金儀股份有限公司	91.13	28,752	\$1,353,627	\$1,239,211	為維護公司信用及 股東權益

101年1月1日					
	本公司對其 持股比例 %	股數 (仟股)	庫藏股金額	目前市值	原 因
金儀股份有限公司	91.13	28,752	\$1,353,627	\$1,341,281	為維護公司信用及 股東權益

3. 本公司持有之庫藏股票，依證券交易法規定不得質押，亦不得享有股利之分派及表決權等權利。子公司持有本公司股票視同庫藏股票處理，惟除不得參與本公司之現金增資及無表決權外，其餘與一般股東權利相同。

二四、繼續營業單位淨利

繼續營業單位淨利係包含以下項目：

(一) 其他收入

	102年度	101年度
租金收入	\$ 30,739	\$ 30,909
利息收入	113,651	49,386
股利收入	12,816	12,803
其 他	<u>114,953</u>	<u>133,178</u>
	<u>\$272,159</u>	<u>\$226,276</u>

(二) 其他利益及損失

	102年度	101年度
處分不動產、廠房及設備損失	(\$ 19,700)	(\$ 29,665)
處分投資利益	18,531	35,860
淨外幣兌換(損)益	( 18,012)	56,880
透過損益按公允價值衡量之 金融資產利益	403	3,426
其 他	<u>463</u>	( 17,078)
	<u>(\$ 18,315)</u>	<u>\$ 49,423</u>

(接次頁)

(承前頁)

	<u>102年度</u>	<u>101年度</u>
淨外幣兌換(損)益		
外幣兌換利益總額	\$ 1,541	\$ 58,108
外幣兌換損失總額	( <u>19,553</u> )	( <u>1,228</u> )
淨損益	( <u>\$ 18,012</u> )	\$ <u>56,880</u>

(三) 財務成本

	<u>102年度</u>	<u>101年度</u>
銀行透支及銀行借款利息	\$ 22,350	\$ 25,116
存入保證金之設算息	<u>94</u>	<u>105</u>
	<u>\$ 22,444</u>	<u>\$ 25,221</u>

(四) 折舊及攤銷

	<u>102年度</u>	<u>101年度</u>
不動產、廠房及設備	\$422,238	\$448,558
投資性不動產	3,801	3,467
無形資產	<u>11,160</u>	<u>10,311</u>
	<u>\$437,199</u>	<u>\$462,336</u>
折舊及攤銷依功能別彙總		
營業成本	\$292,095	\$326,903
營業費用	141,280	131,768
業外費用及損失	<u>3,824</u>	<u>3,665</u>
	<u>\$437,199</u>	<u>\$462,336</u>

(五) 員工福利費用

	<u>102年度</u>	<u>101年度</u>
短期員工福利	\$ 2,132,102	\$ 2,499,564
退職福利(附註二二)		
確定提撥計畫	172,608	178,040
確定福利計畫	<u>15,220</u>	<u>17,902</u>
員工福利費用合計	<u>\$ 2,319,930</u>	<u>\$ 2,695,506</u>
依功能別彙總		
營業成本	\$ 271,045	\$ 269,759
營業費用	<u>2,048,885</u>	<u>2,425,747</u>
	<u>\$ 2,319,930</u>	<u>\$ 2,695,506</u>

## 二五、繼續營業單位所得稅

### (一) 認列於損益之所得稅

所得稅費用（利益）之主要組成項目如下：

	<u>102年度</u>	<u>101年度</u>
當期所得稅		
當年度產生者	\$134,906	\$150,542
未分配盈餘加徵 10%	-	3,215
土地增值稅	934	-
以前年度之調整	( <u>76</u> )	( <u>29,515</u> )
	135,764	124,242
遞延所得稅		
當年度產生者	<u>22,974</u>	( <u>7,118</u> )
認列於損益之所得稅費用	<u>\$158,738</u>	<u>\$117,124</u>

會計所得與當期所得稅利益之調節如下：

	<u>102 年度</u>	<u>101 年度</u>
繼續營業單位稅前淨利	<u>\$1,430,962</u>	<u>\$1,268,092</u>
稅前淨利按法定稅率計算之		
所得稅費用（17%）	\$ 243,264	\$ 215,575
永久性差異	( 63,386 )	( 38,477 )
未認列之可減除暫時性差異	-	( 25,152 )
未分配盈餘加徵 10%	-	3,215
土地增值稅	934	-
未認列之虧損扣抵	( 24,867 )	( 24,170 )
於其他轄區營運之子公司不		
同稅率之影響數	2,887	( 8,644 )
以前年度之當期所得稅費用		
於本期之調整	( <u>94</u> )	( <u>5,223</u> )
認列於損益之所得稅費用	<u>\$ 158,738</u>	<u>\$ 117,124</u>

合併公司之營利事業所得稅申報，係分別以各公司個體為申報單位辦理申報。合併公司中，本公司及中華民國境內之子公司係按中華民國營利事業所得稅稅率 17%，另震旦中投公司及其子公司依中華人民共和國企業所得稅法、享有高新技術企業所得稅優惠及兩免三減半稅務優惠之規定，所得稅稅率區間介於 12.5%~25%。



(二) 認列於其他綜合損益之所得稅

	102年度	101年度
遞延所得稅		
認列於其他綜合損益		
確定福利退休計畫精算		
損益	(\$ 652)	\$ 4,651

(三) 當期所得稅資產／負債

	102年12月31日	101年12月31日	101年1月1日
當期所得稅資產			
應收退稅款	\$ -	\$ -	\$ 11
當期所得稅負債			
應付所得稅	\$ 75,652	\$ 93,227	\$ 149,731

(四) 遞延所得稅資產與負債

遞延所得稅資產及負債之變動如下：

102 年度

遞延所得稅資產	年初餘額	認列於損益	認列於其他綜合損益	兌換差額	年底餘額
暫時性差異					
關聯企業	\$ 7,072	(\$ 4,461)	\$ -	\$ -	\$ 2,611
遞延收入	12,681	991	-	-	13,672
未實現資產減損損失	13,734	2,553	-	546	16,833
備抵呆帳超限	8,895	( 452)	-	411	8,854
存貨跌價損失	13,420	1,370	-	675	15,465
應付休假給付	4,436	-	-	-	4,436
退休金財稅差異	43,788	1,460	-	-	45,248
未實現兌換損失	-	278	-	-	278
折舊與攤銷費用	-	8	-	-	8
應付薪資	48,304	2,355	-	2,725	53,384
確定福利退休計畫精算損失	4,651	-	( 652)	-	3,999
虧損扣抵	41,577	( 31,359)	-	1,745	11,963
	<u>\$ 198,558</u>	<u>( \$ 27,257 )</u>	<u>( \$ 652 )</u>	<u>\$ 6,102</u>	<u>\$ 176,751</u>
遞延所得稅負債					
暫時性差異					
未實現兌換利益	( \$ 4,283)	\$ 4,283	\$ -	\$ -	\$ -

## 101 年度

遞延所得稅資產	年初餘額	認列於損益	認列於其他		合併個體變動影響數		年底餘額
			綜合損益	兌換差額	動	影	
<u>暫時性差異</u>							
關聯企業	\$ 17,079	(\$ 10,007)	\$ -	\$ -	\$ -	-	7,072
遞延收入	11,809	872	-	-	-	-	12,681
未實現資產減損損失	12,400	1,577	-	( 243)	-	-	13,734
備抵呆帳超限	11,139	( 1,424)	-	( 270)	( 550)	-	8,895
存貨跌價損失	25,111	( 10,152)	-	( 582)	( 957)	-	13,420
應付休假給付	4,825	208	-	-	( 597)	-	4,436
退休金財稅差異	41,917	1,871	-	-	-	-	43,788
確定福利退休計畫精算損失	-	-	4,651	-	-	-	4,651
折舊與攤銷費用	2,438	( 2,377)	-	( 61)	-	-	-
應付薪資	55,086	( 5,186)	-	( 1,596)	-	-	48,304
虧損扣抵	65,019	609	-	( 1,249)	( 22,802)	-	41,577
投資抵減	603	-	-	-	( 603)	-	-
	<u>\$ 247,426</u>	<u>(\$ 24,009)</u>	<u>\$ 4,651</u>	<u>(\$ 4,001)</u>	<u>(\$ 25,509)</u>		<u>\$ 198,558</u>
<u>遞延所得稅負債</u>							
<u>暫時性差異</u>							
關聯企業	(\$ 32,973)	\$ 32,973	\$ -	\$ -	\$ -	-	\$ -
未實現兌換利益	( 2,437)	( 1,846)	-	-	-	-	( 4,283)
	<u>(\$ 35,410)</u>	<u>\$ 31,127</u>	<u>\$ -</u>	<u>\$ -</u>	<u>\$ -</u>		<u>(\$ 4,283)</u>

(五) 未於合併資產負債表中認列遞延所得稅資產之可減除暫時性差異、未使用虧損扣抵及未使用投資抵減金額

### 震旦（中國）投資有限公司

	102年12月31日	101年12月31日	101年1月1日
<u>虧損扣抵</u>			
102 年度到期	\$ -	\$ 50,432	\$ 53,782
103 年度到期	117	3,310	5,040
105 年度到期	5,979	5,797	-
106 年度到期	1,569	-	-
	<u>\$ 7,665</u>	<u>\$ 59,539</u>	<u>\$ 58,822</u>

### 上海震旦辦公設備有限公司

	102年12月31日	101年12月31日	101年1月1日
<u>虧損扣抵</u>			
104 年度到期	\$ 50,060	\$ 51,062	\$ -
105 年度到期	4,939	2,265	-
	<u>\$ 54,999</u>	<u>\$ 53,327</u>	<u>\$ -</u>

### 上海震旦辦公自動化銷售有限公司

	102年12月31日	101年12月31日	101年1月1日
<u>虧損扣抵</u>			
101 年度到期	\$ -	\$ -	\$ 160,897
102 年度到期	-	122,456	104,538
	<u>\$ -</u>	<u>\$ 122,456</u>	<u>\$ 265,435</u>

(六) 未使用之虧損扣抵及免稅相關資訊

截至 102 年 12 月 31 日止，虧損扣抵相關資訊如下：

尚未扣抵餘額	最後扣抵年度
\$ 117	103 年度
50,060	104 年度
13,105	105 年度
<u>43,560</u>	106 年度
<u>\$ 106,842</u>	

(七) 與投資相關且未認列遞延所得稅負債之暫時性差異彙總金額

截至 102 年 12 月 31 日暨 101 年 12 月 31 日及 1 月 1 日止，與投資子公司有關且未認列為遞延所得稅負債之應課稅暫時性差異分別為 72,802 仟元、63,810 仟元及 0 仟元。

(八) 兩稅合一相關資訊

	<u>102年12月31日</u>	<u>101年12月31日</u>	<u>101年1月1日</u>
未分配盈餘			
87 年度以後未分配盈餘	<u>\$ 1,174,503</u>	<u>\$ 1,418,669</u>	<u>\$ 1,396,156</u>
股東可扣抵稅額帳戶餘額	<u>\$ 69,934</u>	<u>\$ 49,742</u>	<u>\$ 38,948</u>

102 及 101 年度盈餘分配適用之稅額扣抵比率分別為 7.4%（預計）及 10.65%。

依所得稅法規定，本公司分配屬於 87 年度（含）以後之盈餘時，本國股東可按股利分配日之稅額扣抵比率計算可獲配之股東可扣抵稅額。由於實際分配予股東之可扣抵稅額，應以股利分配日之股東可扣抵稅額帳戶餘額為準，因此本公司預計 102 年度盈餘分配之稅額扣抵比率可能與將來實際分配予股東時所適用之稅額扣抵比率有所差異。

依台財稅字第 10204562810 號規定，首次採用 IFRSs 之當年度計算稅額扣抵比率時，其帳載累積未分配盈餘應包含因首次採用國際財務報導準則產生之保留盈餘淨增加數或淨減少數。

(九) 所得稅核定情形

本公司及合併子公司金儀公司之營利事業所得稅結算申報，業經稅捐稽徵機關核定至 100 年度；合併子公司震旦中投公司及其子公司業經該地稅捐稽徵機關核定至 101 年度 核定差異已列為核定年度所得稅費用。

本公司 98 年度營利事業所得稅結算申報案件因稅捐稽徵機關對投資損失之認定看法不同致調增本公司課稅所得，本公司基於穩健原則，已先行將核定結果與申報數之差異調整列入核定年度所得稅費用，惟本公司不服核定結果，已提起行政救濟。

二六、每股盈餘（元）

用以計算每股盈餘之盈餘及普通股加權平均股數如下：

本年度淨利

用以計算每股盈餘之淨利：

	<u>102年度</u>	<u>101年度</u>
本公司業主	<u>\$ 1,189,544</u>	<u>\$ 1,080,531</u>
<u>股 數</u>		單位：仟股
	<u>102年度</u>	<u>101年度</u>
用以計算基本每股盈餘之普通股加權平均股數	305,397	305,016
具稀釋作用潛在普通股之影響：		
員工分紅	<u>766</u>	<u>929</u>
用以計算稀釋每股盈餘之普通股加權平均股數	<u>306,163</u>	<u>305,945</u>
<u>每股盈餘</u>		
	<u>102年度</u>	<u>101年度</u>
基    本	<u>\$ 3.90</u>	<u>\$ 3.54</u>
稀    釋	<u>\$ 3.89</u>	<u>\$ 3.53</u>

若本公司得選擇以股票或現金發放員工分紅，則計算稀釋每股盈餘時，假設員工分紅將採發放股票方式，並於該潛在普通股具有稀釋作用時計入加權平均流通在外股數，以計算稀釋每股盈餘。於次年度

股東會決議員工分紅發放股數前計算稀釋每股盈餘時，亦繼續考量該等潛在普通股之稀釋作用。

## 二七、股份基礎給付協議

本公司依「上市上櫃公司買回本公司股份辦法規定」經董事會決議，陸續於 101 年 1 月 13 日至 3 月 12 日間，自有價證券集中交易市場買回本公司股份共計 7,000 仟股，買回總金額為 335,846 仟元。並預計以實際買回之平均價格加計本公司資金成本為轉讓價格，轉讓予員工，以激勵同仁，提昇同仁向心力。

本公司以 101 年 4 月 5 日為給與日，嗣因股票市場波動，導致市場價格低於轉讓價格，本公司董事會分別於 101 年 9 月及 102 年 3 月修改轉讓條件，第一次將原訂繳款日由 101 年 10 月 4 日延長至 102 年 4 月 4 日，第二次再將繳款日期延長至 102 年 11 月 4 日，並於修改日重新計算修改前後所給與權益商品公平價值之差額，採認股權評價模式估計增額公平價值，給與日及因條件修改所認列之酬勞成本及資本公積分別為 26,537 仟元、8,492 仟元及 5,218 仟元。

第一次修改條件下員工認股權評價模式所採用之參數：

	給 與 日	修 改 前	修 改 後
基準日股價	49.15 元	45.60 元	45.60 元
行使價格	48.02 元	48.02 元	48.02 元
預期股價波動率（註）	28.51%	15.96%	20.16%
預期存續期間	6 個月	7 天	6 個月
預期股利率	5.7%	4.907%	4.912%
無風險利率	0.803%	0.790%	0.785%
公平價值	26,537 仟元	21 仟元	8,513 仟元

註：預期股價波動率分別係依據給與日之最近 6 個月及修改日之最近 7 天及 6 個月每日收盤價估算。

第二次修改條件下員工認股權評價模式所採用之參數：

	給 與 日	修 改 前	修 改 後
基準日股價	49.15 元	50.10 元	50.10 元
行使價格	48.02 元	48.06 元	48.06 元
預期股價波動率（註）	28.51%	20.66%	18.24%

（接次頁）

(承前頁)

	<u>給 與 日</u>	<u>修 改 前</u>	<u>修 改 後</u>
預期存續期間	6 個月	25 天	240 天
預期股利率	5.7%	0.689%	5.296%
無風險利率	0.803%	0.689%	0.692%
公平價值	26,537 仟元	13,962 仟元	19,180 仟元

註：預期股價波動率分別係依據給與日之最近 6 個月及修改日之最近 25 天及 240 天每日收盤價估算。

上述庫藏股已於 102 年 11 月間全數轉讓予員工，本公司共收取轉讓價款 339,179 仟元，扣除購回庫藏股成本 335,846 仟元，處分利益為 3,333 仟元，列於資本公積項下。另因轉讓庫藏股，故將相關資本公積一員工認股權 35,029 仟元轉列至資本公積一庫藏股票交易項下。

## 二八、處分子公司

本公司原持有震旦電信公司 100% 之股權，惟 101 年 11 月處分 57% 持股，致持股比例由 100% 降為 43% 後，不具實質控制力，有關喪失控制力日其資產（現金除外）與負債之帳面金額如下：

### (一) 對喪失控制之資產及負債之分析

	<u>101年11月1日</u>
透過損益按公允價值衡量之金融資產－流動	\$476,189
應收票據	6,628
應收帳款	458,923
其他應收款	22,304
存 貨	181,319
其他流動資產	27,012
不動產、廠房及設備	17,325
無形資產	1,945
遞延所得稅資產	25,509
存出保證金	23,881
應付帳款	( 314,781)
其他應付款	( 87,707)
其他流動負債	( 82,643)
存入保證金	( 8,699)
	<u>\$747,205</u>

(二) 處分子公司之利益

	<u>101年度</u>
收取之對價	\$519,431
處分之淨資產	( 513,114)
剩餘關聯企業權益	<u>4,767</u>
處分利益	<u>\$ 11,084</u>

(三) 處分子公司之淨現金流入

	<u>101年度</u>
以現金及約當現金收取之對價	\$519,431
減：處分之現金及約當現金餘額	( <u>50,772</u> )
	<u>\$468,659</u>

二九、非現金交易

合併公司於 102 及 101 年度購置不動產、廠房及設備同時影響現金及非現金項目之投資活動交易如下：

	<u>102年度</u>	<u>101年度</u>
存貨轉列不動產、廠房及設備	<u>\$ 75,108</u>	<u>\$ 9,174</u>
不動產、廠房及設備轉列存貨	<u>\$230,783</u>	<u>\$333,494</u>
預付設備款轉列不動產、廠房及設備	<u>\$ 3,196</u>	<u>\$ 32,578</u>
不動產、廠房及設備轉列無形資產	<u>\$ -</u>	<u>\$ 1,500</u>

三十、營業租賃協議

(一) 合併公司為承租人

營業租賃主係承租營業場所，租賃期間為 1 至 10 年。於租賃期間終止時，合併公司對租賃場所並無優惠承購權。

截至 102 年 12 月 31 日暨 101 年 12 月 31 日及 1 月 1 日止，合併公司因營業租賃合約所支付之存出保證金分別為 86,205 仟元、83,429 仟元及 105,431 仟元。

營業租賃之未來最低租賃給付總額如下：

	<u>102年12月31日</u>	<u>101年12月31日</u>	<u>101年1月1日</u>
1 年 內	\$ 251,340	\$ 151,917	\$ 250,594
超過 1 年但不超過 5 年	211,117	216,842	382,312
超過 5 年	<u>6,040</u>	<u>3,268</u>	<u>8,682</u>
	<u>\$ 468,497</u>	<u>\$ 372,027</u>	<u>\$ 641,588</u>

認列為費用之租賃給付如下：

	<u>102年度</u>	<u>101年度</u>
租金支出	<u>\$358,390</u>	<u>\$449,555</u>

(二) 合併公司為出租人

營業租賃係出租合併公司所擁有之投資性不動產及出租事務機器，租賃期間分別為2~6年及3年。承租人於租賃期間結束時，對該不動產及出租之事務機器不具有優惠承購權。

截至102年12月31日暨101年12月31日及1月1日止，合併公司因營業租賃合約所收取之保證金分別為209,009仟元、165,344仟元及169,048仟元。

營業租賃之未來應收取租賃總額如下：

	<u>102年12月31日</u>	<u>101年12月31日</u>	<u>101年1月1日</u>
1年內	\$ 238,638	\$ 393,897	\$ 307,361
超過1年但不超過5年	206,815	334,633	624,216
超過5年	-	4,635	-
	<u>\$ 445,453</u>	<u>\$ 733,165</u>	<u>\$ 931,577</u>

三一、資本風險管理

合併公司進行資本管理以確保能夠於繼續經營之前提下，藉由將債務及權益餘額最適化，以使股東報酬極大化。

合併公司主要管理階層依照經濟環境及業務考量不定期檢視集團資本結構。合併公司依據主要管理階層之建議並依循法令規定，將藉由支付股利、買回股份及融資等方式平衡整體資本結構。

三二、金融工具

(一) 公允價值之資訊

1. 非按公允價值衡量之金融工具

合併公司管理階層認為非按公允價值衡量之金融資產及金融負債之帳面金額趨近其公允價值或其公允價值無法可靠衡量。



## 2. 認列於合併資產負債表之公允價值衡量

下表提供了金融工具於原始認列後以公允價值衡量方式之分析，衡量方式係基於公允價值可觀察之程度分為第一至三級。

- (1) 第一級公允價值衡量係指以來自活絡市場相同資產或負債之公開報價（未經調整）。
- (2) 第二級公允價值衡量係指除第一級之公開報價外，以屬於該資產或負債直接（亦即價格）或間接（亦即由價格推導而得）可觀察之輸入值推導公允價值。
- (3) 第三級公允價值衡量係指評價技術係非以可觀察市場資料為基礎之資產或負債之輸入值（不可觀察之輸入值）推導公允價值。

合併公司下列金融工具公允價值可觀察之程度皆為第一級。

公允價值衡量如下：

	<u>102年12月31日</u>	<u>101年12月31日</u>	<u>101年1月1日</u>
透過損益按公允價值 衡量之金融資產			
持有供交易之非 衍生金融資產	\$ <u>70,091</u>	\$ <u>19,487</u>	\$ <u>629,768</u>
備供出售金融資產			
國內興櫃有價證 券			
一權益投資	\$ <u>398,827</u>	\$ <u>435,957</u>	\$ <u>371,940</u>

102 及 101 年度無第一級與第二級公允價值衡量間移轉之情形。

## 3. 衡量公允價值所採用之評價技術及假設

金融資產之公允價值係依下列方式決定：

於活絡市場交易之金融資產，其公允價值係分別參照資產負債表日之市場報價決定。

## (二) 金融工具之種類

	102年12月31日	101年12月31日	101年1月1日
<u>金融資產</u>			
透過損益按公允價值衡 量			
持有供交易	\$ 70,091	\$ 19,487	\$ 629,768
放款及應收款(註1)	5,708,585	4,335,544	4,281,751
備供出售金融資產(註2)	654,437	691,567	627,550
<u>金融負債</u>			
以攤銷後成本衡量(註3)	3,740,383	3,102,281	3,696,062

註1：餘額係包含現金及約當現金、應收票據、應收帳款、應收帳款－關係人、其他應收款、其他金融資產及存出保證金（不含租賃保證金）等以攤銷後成本衡量之放款及應收款。

註2：餘額係包含分類為備供出售金融資產及備供出售之以成本衡量金融資產餘額。

註3：餘額係包含短期借款、應付短期票券、應付帳款、應付帳款－關係人、其他應付款（不含應付薪資及獎金及休假給付）及長期借款等以攤銷後成本衡量之金融負債。

## (三) 財務風險管理目的與政策

合併公司主要金融工具包括應收帳款、應付帳款及長、短期借款。合併公司之財務管理部門統籌協調進入國內與國際金融市場，依照風險程度與廣度分析風險及管理合併公司營運有關之財務風險。該等風險包括市場風險(包含匯率風險、利率風險及其他價格風險)、信用風險及流動性風險。

### 1. 市場風險

合併公司之營運活動使合併公司承擔之主要財務風險為外幣匯率變動風險、利率變動風險及其他價格風險。

合併公司有關金融工具市場風險之暴險及其對該等暴險之管理與衡量方式並無改變。

(1) 匯率風險

合併公司於資產負債表日非功能性貨幣計價之貨幣性資產與貨幣性負債帳面金額（包含合併財務報表中已沖銷之非功能性貨幣計價之貨幣性項目），參閱附註三七。

敏感度分析

下表敏感度分析係說明當個體功能性貨幣對各攸關外幣之匯率升值 5% 時，於金融資產及負債貨幣性項目淨額下將產生兌換利益，使稅前淨利增加之金額，當匯率貶值時，其對稅前淨利之影響為反向之同等金額。5% 係為合併公司內部向主要管理階層報告匯率風險時所使用之敏感度比率，亦代表管理階層對外幣匯率之合理可能變動範圍之評估。

損 益	美 金 貨 幣 之 影 響	
	102年度	101年度
	\$ 35,365	\$ 34,020

以上損益之影響主要係源自於合併公司期初及期末資產負債表日尚流通在外且未進行現金流量避險之美金計價之存款及購料借款平均餘額為評估基礎。

(2) 利率風險

合併公司於資產負債表日受利率暴險之金融資產帳面金額如下：

	102年12月31日	101年12月31日	101年1月1日
具現金流量利率風險			
—金融資產	\$ 3,979,802	\$ 2,680,757	\$ 2,131,517
—金融負債	500,000	700,000	680,000

敏感度分析

下列敏感度分析係依衍生及非衍生工具於 102 年及 101 年 12 月 31 日資產負債表日平均餘額之利率暴險而決定。合併公司評估所使用之變動率為利率減少／增加 25 基點，此亦代表管理階層對利率之合理可能變動範圍之評估。

若利率增加／減少 25 基點，在所有其他變數維持不變之情況下，合併公司 102 年度之稅前淨利將增加／減少 6,826 仟元，主要係因合併公司之存款及其他金融資產（除長期應收款外）利率風險之暴險。

### (3) 其他價格風險

合併公司因上市櫃及興櫃權益證券投資而產生權益價格暴險。

#### 敏感度分析

下列敏感度分析係依資產負債表日之權益價格暴險進行。

若權益價格上漲／下跌 5%，102 年度稅前其他綜合損益將因備供出售金融資產公允價值之變動增加／減少 83,093 仟元。

## 2. 信用風險

信用風險係指交易對方拖欠合約義務而造成合併公司財務損失之風險。截至資產負債表日，合併公司可能因交易對方未履行義務之最大信用風險暴險主要係來自於合併資產負債表所認列之金融資產帳面金額。

合併公司使用可取得之財務資訊及彼此交易記錄對主要客戶進行評等。合併公司持續監督信用暴險以及交易對方之信用評等。

截至 102 年 12 月 31 日暨 101 年 12 月 31 日及 1 月 1 日，應收票據餘額中，A 公司於 101 年 1 月 1 日佔應收票據合計數之 5%，應收帳款餘額中，B 公司於 102 年 12 月 31 日及 101 年 1 月 1 日分別佔應收帳款合計數之 9% 及 5%、以及其他應收款—其他餘額中，C 公司於 101 年 1 月 1 日佔其他應收款合計數之 9% 外，合併公司之信用風險並無集中於其它客戶。

### 3. 流動性風險

下表係合併公司已約定還款期間之非衍生金融負債剩餘合約到期分析，係依據合併公司最早可能被要求還款之日期，並以金融負債未折現現金流量編製。

102年12月31日

非衍生金融負債	加權平均有效利率 (%)	要求即付或短於				
		1個月	1至3個月	3個月至1年	1年至5年	5年以上
無附息負債		\$1,314,750	\$ 804,631	\$ 135,059	\$ 205,238	\$ 3,636
浮動利率工具	1.12%	-	-	-	500,000	-
固定利率工具	1.45%	<u>1,335,912</u>	<u>89</u>	<u>134,452</u>	<u>-</u>	<u>-</u>
		<u>\$2,650,662</u>	<u>\$ 804,720</u>	<u>\$ 269,511</u>	<u>\$ 705,238</u>	<u>\$ 3,636</u>

合併公司係透過管理及維持足夠部位之現金及約當現金以支應合併公司營運並減輕現金流量波動之影響。合併公司管理階層監督銀行融資額度使用狀況並確保借款合同條款之遵循。

#### 融資額度

	<u>102年12月31日</u>	<u>101年12月31日</u>	<u>101年1月1日</u>
無擔保銀行額度			
— 已動用金額	\$ 1,511,671	\$ 1,037,304	\$ 1,109,323
— 未動用金額	<u>3,597,127</u>	<u>4,132,762</u>	<u>4,107,949</u>
	<u>\$ 5,108,798</u>	<u>\$ 5,170,066</u>	<u>\$ 5,217,272</u>
有擔保銀行額度			
— 已動用金額	\$ 500,000	\$ 799,866	\$ 615,793
— 未動用金額	<u>400,000</u>	<u>100,134</u>	<u>684,207</u>
	<u>\$ 900,000</u>	<u>\$ 900,000</u>	<u>\$ 1,300,000</u>

### 三三、關係人交易

#### (一) 關係人之名稱及關係

<u>關係人名稱</u>	<u>與本公司之關係</u>
震旦國際大樓(上海)有限公司(震旦國際大樓)	實質關係人
上海戩浜資產管理有限公司(上海戩浜)	實質關係人
互盛股份有限公司(互盛)	關聯企業
宜陸開發股份有限公司(宜陸)	關聯企業
震旦電信股份有限公司(震旦電信)(註)	關聯企業
震喜家具有限公司(震喜家具)	合資

(接次頁)

(承前頁)

<u>關 係 人 名 稱</u>	<u>與 本 公 司 之 關 係</u>
震旦國際股份有限公司 (震旦國際)	具重大影響之投資者
詮營股份有限公司 (詮營)	關聯企業
震旦開發股份有限公司 (震旦開發)	關聯企業
互盛 (中國) 有限公司 (互盛中國)	關聯企業
震旦永續經營基金會	實質關係人

註：原為本公司之子公司，本公司於 101 年 11 月轉讓部分股權喪失控制力後，成為採權益法評價之被投資公司 (關聯企業)。

(二) 合併公司間之交易、帳戶餘額、收益及費損於合併時全數予以銷除，故未揭露於本附註。合併公司與關係人相關交易條件係分別議定。合併公司與其他關係人間之交易如下：

1. 營業交易

銷 貨

	<u>102年度</u>	<u>101年度</u>
關聯企業	\$ 1,185,599	\$ 725,709
具重大影響之投資者	6,085	2,529
合 資	3,973	1,434
實質關係人	1,170	1,387
	<u>\$ 1,196,827</u>	<u>\$ 731,059</u>

進 貨

	<u>102年度</u>	<u>101年度</u>
合 資	\$402,529	\$120,560
關聯企業	109,367	86,983
	<u>\$511,896</u>	<u>\$207,543</u>

合併公司銷售予關係人，係以市價為交易價格之參考基礎，貨款大多以 1~4 個月收現為原則；向關係人進貨，以市價為交易價格之參考基礎，貨款大多以 1~3 個月付現為原則。

其他收入

	<u>102年度</u>	<u>101年度</u>
關聯企業	<u>\$ 66,541</u>	<u>\$ 49,792</u>

### 營業費用

	<u>102年度</u>	<u>101年度</u>
具重大影響之投資者	\$ 4,036	\$ 953
關聯企業	1,493	2,454
實質關係人	<u>-</u>	<u>2,375</u>
	<u>\$ 5,529</u>	<u>\$ 5,782</u>

其他收入主要係合併公司向關係人收取營運諮詢顧問之服務收入；營業費用係支付予關係人影印機租機等費用。

### 租金收入

	<u>102年度</u>	<u>101年度</u>
合 資	\$ 13,532	\$ 4,373
關聯企業	198	1,833
具重大影響之投資者	<u>294</u>	<u>1,330</u>
	<u>\$ 14,024</u>	<u>\$ 7,536</u>

### 租金支出

	<u>102年度</u>	<u>101年度</u>
實質關係人	\$ 79,745	\$ 73,488
具重大影響之投資者	27,258	27,258
關聯企業	<u>13,262</u>	<u>13,502</u>
	<u>\$120,265</u>	<u>\$114,248</u>

上述合併公司因營運需求而向關係人出租或承租辦公大樓之租金，係參酌一般行情按月收付。

震旦中投公司及其子公司與震旦國際大樓公司，係雙方約定之條件進行。另震旦辦公設備公司與上海戩浜公司之合作經營合同及相關揭露請詳附註三五(六)。

#### 2. (1) 資產負債表日之應收關係人款項餘額如下：

	<u>102年12月31日</u>	<u>101年12月31日</u>	<u>101年1月1日</u>
關聯企業	\$ 143,514	\$ 158,290	\$ 126,914
合 資	112	2,961	-
實質關係人	45	84	35
具重大影響之投資者	<u>10</u>	<u>2</u>	<u>-</u>
	<u>\$ 143,681</u>	<u>\$ 161,337</u>	<u>\$ 126,949</u>

(2) 資產負債表日之其他應收關係人款項餘額如下：

	102年12月31日	101年12月31日	101年1月1日
關聯企業	\$ 11,935	\$ 4,093	\$ 6,238
合 資	633	10,607	-
實質關係人	-	4,938	4,724
	<u>\$ 12,568</u>	<u>\$ 19,638</u>	<u>\$ 10,962</u>

其他應收款係合併公司與關係人間因墊付各項費用產生之應收款項及進貨之折讓款。

3. (1) 資產負債表日之應付關係人款項餘額如下：

	102年12月31日	101年12月31日	101年1月1日
合 資	\$ 177,436	\$ 85,404	\$ -
關聯企業	8,561	2,834	3,625
實質關係人	-	7	-
	<u>\$ 185,997</u>	<u>\$ 88,245</u>	<u>\$ 3,625</u>

(2) 資產負債表日之其他應付關係人款項餘額如下：

	102年12月31日	101年12月31日	101年1月1日
關聯企業	\$ 112,010	\$ 72,002	\$ 65,917
實質關係人	4,234	-	-
具重大影響之投資者	181	243	299
	<u>\$ 116,425</u>	<u>\$ 72,245</u>	<u>\$ 66,216</u>

其他應付款主要係震旦開發委託合併公司向承租人代收其租金後按月轉付該公司。

4. 財產交易

合併公司向關係人購買及處分固定資產之主要明細如下：

(1) 購 買：

	102年度	101年度
關聯企業	<u>\$ 103</u>	<u>\$ 1,197</u>

(2) 處 分：

出售價款

	102年度	101年度
關聯企業	<u>\$ 12</u>	<u>\$ 16</u>
合 資	<u>\$ -</u>	<u>\$ 5,085</u>



### 處分損益

	102年度	101年度
關聯企業	<u>\$ -</u>	<u>\$ -</u>

上列交易之交易價格係以該資產之未折減餘額為計價參考基礎。

5. 資產負債表日之存出保證金屬關係人交易之餘額如下：

	102年12月31日	101年12月31日	101年1月1日
實質關係人	\$ 29,802	\$ 28,201	\$ 29,077
具重大影響之投資者	5,470	5,421	5,421
關聯企業	<u>3,252</u>	<u>3,252</u>	<u>3,252</u>
	<u>\$ 38,524</u>	<u>\$ 36,874</u>	<u>\$ 37,750</u>

6. 資產負債表日之存入保證金屬關係人交易之餘額如下：

	102年12月31日	101年12月31日	101年1月1日
關聯企業	<u>\$ -</u>	<u>\$ 66</u>	<u>\$ 990</u>

### (三) 對主要管理階層之獎酬

對董事及其他主要管理階層之薪酬總額如下：

	102年度	101年度
短期員工福利	\$ 66,733	\$ 84,103
退職福利	<u>1,557</u>	<u>1,124</u>
	<u>\$ 68,290</u>	<u>\$ 85,227</u>

### 三四、質抵押之資產

合併公司下列資產業已質抵押提供各行庫充為融資之擔保：

	102年12月31日	101年12月31日	101年1月1日
活期存款（帳列其他金融資產—流動）	\$ 19,398	\$ 4,804	\$ -
採用權益法之投資（註）	587,295	571,058	561,194
投資性不動產	<u>259,533</u>	<u>242,867</u>	<u>613,737</u>
	<u>\$ 866,226</u>	<u>\$ 818,729</u>	<u>\$ 1,174,931</u>

註：已併入合併報表個體。

### 三五、重大或有負債及未認列之合約承諾

- (一) 依合併公司與金融機構之應收帳款承購合約，以無追索權條件出售，已轉讓予金融機構之應收帳款，於 102 年 12 月 31 日暨 101 年 12 月 31 日及 1 月 1 日列於其他應收款項下，其相關資訊揭露如下：

單位：新台幣仟元

銀	行	應收帳款	已收現金額	已預支金額	額	度
<u>102年12月31日</u>						
	台新國際商業銀行	\$ 17,755	\$ 5,765	\$ -	\$	30,000
<u>101年12月31日</u>						
	台新國際商業銀行	\$ 18,835	\$ 6,843	\$ -	\$	30,000
<u>101年1月1日</u>						
	台新國際商業銀行	\$ 22,044	\$ 5,509	\$ -	\$	30,000

註：係就融資綜合額度開立本票予金融機構。

上述與金融機構之應收帳款承購合約中，合併公司應負擔之主要義務列述如下：

1. 保證其所讓與之承購標的合法且確實存在，且無第三人得主張任何權利。
  2. 保證承購標的均無可抵銷、質押或禁止轉讓等情事，且為金額確定之應收帳款債權。
  3. 保證其買賣契約、勞務契約或其他債權契約之交易均以正常、合法方式為之。且應收帳款對象絕無足以消滅或妨礙承購之金融機構行使權利之事由或抗辯權存在。
  4. 保證其與應收帳款對象間於現在及未來合約有效期間內絕無控制從屬關係或其他商業上不當利益之情事。
- (二) 截至 102 年 12 月 31 日止已開立未使用信用狀餘額為 USD1,698 仟元。
- (三) 截至 102 年 12 月 31 日止合併公司為長短期借款額度所開立予金融機構之保證票據金額為 NTD3,890,000 仟元。
- (四) 截至 102 年 12 月 31 日止合併公司保固合約或營業所需而開立之保證票據共計 7,364 仟元。

- (五) 截至 102 年 12 月 31 日止合併公司因營業而收受他人之保證票據共計 8,744 仟元。
- (六) 合併子公司震旦辦公設備公司與上海戩浜資產經營有限公司（以下簡稱上海戩浜公司）簽訂合作經營合同，由上海戩浜公司提供土地使用權 50 年。合作期間震旦辦公設備公司應依實際使用面積，一次支付徵地補償費，每畝人民幣 12,000 元。另震旦辦公設備公司每年支付上海戩浜公司定額費用，每年每畝美金 700 元，根據實際使用面積 250 畝計算，每 5 年調整 5%，但最高不得超過每年每畝美金 1,000 元；自 101 年起，實際使用面積變更為 282 畝，每年每畝人民幣 6,000 元計算，每 5 年調整 5%，但最高不得超過每年每畝人民幣 7,500 元。102 及 101 年度支付營業費用分別為 8,187 仟元及 7,938 仟元。
- (七) 截至 102 年 12 月 31 日止，合併公司因進貨而未認列之合約承諾約為 6,977 仟元。
- (八) 本公司及合併子公司重要合約揭露如下：

合約性質	產品種類	品 牌 或 廠 商	主 要 商 品	期 間	限 制 條 款
經銷合約	辦公設備	SHARP	SD/SF/AR 影印機、收銀機、FO 傳真機、UX 傳真機	2012.04.01~2014.03.31 (期滿自動延長 1 年)	1. 獨家經銷 2. 有不得銷售其他競爭品牌商品之規定 (競業禁止之規定)
代理合約	辦公設備	MINOLTA	傳真機、複合機	2012.04.01~2014.03.31	有年度銷售金額限制

### 三六、重大之期後事項

合併子公司金儀公司於 103 年 2 月 6 日投資互盛（中國）有限公司人民幣 30,000 仟元，共計 30,000 仟股，每股面額 1 元，認購後對其享有 17% 之股權。

### 三七、外幣金融資產及負債之匯率資訊

合併公司具重大影響之外幣金融資產及負債資訊如下：

單位：各外幣 / 新台幣仟元

102 年 12 月 31 日

	外	幣 匯	率	帳 面 金 額
<u>金 融 資 產</u>				
<u>貨幣性項目</u>				
美 金	\$	4,299	6.0969 (美金：人民幣)	\$ 127,917
<u>非貨幣性項目</u>				
人 民 幣		16,330	4.919 (人民幣：新台幣)	80,328

(接次頁)

(承前頁)

	外	幣	匯	率	帳	面	金	額
<u>金融負債</u>								
<u>貨幣性項目</u>								
美金	\$	15,625	29.855	(美金：新台幣)	\$	466,489		
美金		13,200	6.0969	(美金：人民幣)		402,884		
日圓		3,872	0.2859	(日圓：新台幣)		1,107		

101年12月31日

	外	幣	匯	率	帳	面	金	額
<u>金融資產</u>								
<u>貨幣性項目</u>								
美金	\$	2,025	6.2318	(美金：人民幣)	\$	58,705		
<u>非貨幣性項目</u>								
人民幣		7,873	4.66	(人民幣：新台幣)		36,686		

金融負債

<u>貨幣性項目</u>								
美金		12,180	29.09	(美金：新台幣)		354,333		
美金		13,180	6.2318	(美金：人民幣)		377,520		
日圓		19,490	0.3384	(日圓：新台幣)		6,596		

101年1月1日

	外	幣	匯	率	帳	面	金	額
<u>金融資產</u>								
<u>貨幣性項目</u>								
美金	\$	4,678	6.9810	(美金：人民幣)	\$	141,393		

金融負債

<u>貨幣性項目</u>								
美金	\$	14,559	30.325	(美金：新台幣)	\$	441,505		
美金		13,124	6.9810	(美金：人民幣)		387,520		
日圓		44,408	0.3926	(日圓：新台幣)		17,278		

### 三八、附註揭露事項

(一) 重大交易事項及(二)轉投資事業相關資訊：

1. 資金貸與他人：附表一。
2. 為他人背書保證：無。

3. 期末持有有價證券情形（不包含投資子公司、關聯企業及合資控制部分）：附表二。
4. 累積買進或賣出同一有價證券之金額達新臺幣三億元或實收資本額百分之二十以上：無。
5. 取得不動產之金額達新臺幣三億元或實收資本額百分之二十以上：無。
6. 處分不動產之金額達新臺幣三億元或實收資本額百分之二十以上：無。
7. 與關係人進、銷貨之金額達新臺幣一億元或實收資本額百分之二十以上：附表三。
8. 應收關係人款項達新臺幣一億元或實收資本額百分之二十以上：無。
9. 從事衍生工具交易：無。
10. 被投資公司資訊：附表四。
11. 母子公司間及各子公司間之業務關係及重要交易往來情形及金額：附表五。

(三) 大陸投資資訊：

1. 大陸被投資公司名稱、主要營業項目、實收資本額、投資方式、資金匯出入情形、持股比例、投資損益、期末投資帳面金額、已匯回投資損益及赴大陸地區投資限額：附表六。
2. 與大陸被投資公司直接或間接經由第三地區所發生下列重大交易事項，及其價格、付款條件、未實現損益：附表七。

三九、部門資訊

提供給主要營運決策者用以分配資源及評量部門績效之資訊，著重於以公司別衡量，合併公司之應報導部門為台灣地區及中國大陸地區，各地區主要從事辦公室自動化產品、電腦資訊、通訊以及各種家具之銷售業務。

(一) 部門收入、營運結果與部門資產

母子公司繼續營業單位之收入、營運結果與部門資產依應報導部門分析如下：

項 目	102 年度			
	台 灣 地 區	中 國 大 陸 地 區	銷 除 部 門 間 收 入 及 損 益	合 計
來自企業外客戶之收入	\$ 3,541,846	\$ 7,179,289	\$ -	\$ 10,721,135
部門間收入	<u>61,034</u>	<u>53,684</u>	( <u>114,718</u> )	-
收入合計	<u>\$ 3,602,880</u>	<u>\$ 7,232,973</u>	( <u>\$ 114,718</u> )	<u>\$ 10,721,135</u>
部門(損)益	<u>\$ 1,250,490</u>	<u>\$ 616,068</u>	( <u>\$ 435,596</u> )	<u>\$ 1,430,962</u>
部門資產	<u>\$ 9,843,643</u>	<u>\$ 6,694,425</u>	( <u>\$ 3,488,915</u> )	<u>\$ 13,049,153</u>

項 目	101 年度			
	台 灣 地 區	中 國 大 陸 地 區	銷 除 部 門 間 收 入 及 損 益	合 計
來自企業外客戶之收入	\$ 6,321,835	\$ 6,322,985	\$ -	\$ 12,644,820
部門間收入	<u>72,106</u>	<u>48,600</u>	( <u>120,706</u> )	-
收入合計	<u>\$ 6,393,941</u>	<u>\$ 6,371,585</u>	( <u>\$ 120,706</u> )	<u>\$ 12,644,820</u>
部門(損)益	<u>\$ 1,207,948</u>	<u>\$ 459,001</u>	( <u>\$ 398,857</u> )	<u>\$ 1,268,092</u>
部門資產	<u>\$ 8,645,308</u>	<u>\$ 5,396,198</u>	( <u>\$ 2,884,295</u> )	<u>\$ 11,157,211</u>

(二) 主要產品及勞務之收入

合併公司之主要產品及勞務之收入分析如下：

	102 年度	101 年度
辦公設備	\$ 6,326,504	\$ 5,925,717
通訊商品	-	2,850,769
辦公家具	4,336,812	3,816,124
其 他	<u>57,819</u>	<u>52,210</u>
	<u>\$ 10,721,135</u>	<u>\$ 12,644,820</u>

(三) 地區別資訊

合併公司收入之地區別資訊如下：

	102 年度	101 年度
亞 洲	\$ 9,840,939	\$ 11,685,800
美 洲	827,035	877,799
歐 洲	46,668	57,423
其 他	<u>6,493</u>	<u>23,798</u>
	<u>\$ 10,721,135</u>	<u>\$ 12,644,820</u>

(四) 主要客戶資訊

102 及 101 年度無單一客戶之收入達合併公司銷貨收入總額之 10% 以上者。

四十、首次採用國際財務報導準則

(一) IFRSs 資訊之編製基礎

合併公司 102 年度合併財務報告係為首份 IFRSs 年度合併財務報告，其編製基礎除了遵循附註四說明之重大會計政策外，合併公司亦遵循 IFRS 1「首次採用國際財務報導準則」之規定。

(二) 轉換至 IFRSs 之影響

轉換至 IFRSs 後，對合併公司之合併資產負債表暨合併綜合損益表之影響如下：

1. 101 年 1 月 1 日合併資產負債表之調節

中華民國一般公認會計原則		轉換至 IFRSs 之影響		IFRSs		目	明						
項	目	金	額	認列及衡量差異	表	達	差異	金	額	項	目	說	明
流動資產													
現金及約當現金		\$	2,246,675	\$	-	\$	-	\$	2,246,675	現金及約當現金			
公平價值變動列入損益之金融資產—流動			629,768		-		-		629,768	透過損益按公允價值衡量之金融資產—流動			
應收票據淨額			231,695		-		-		231,695	應收票據			
應收帳款淨額			1,232,604		-		-		1,232,604	應收帳款			
應收帳款—關係人淨額			126,949		-		-		126,949	應收帳款—關係人			
其他應收款			394,268		-		-		394,268	其他應收款			
應收退稅款			11		-		-		11	當期所得稅資產			
存貨淨額			1,388,315		-		-		1,388,315	存貨			
遞延所得稅資產—流動			112,199		-	(	112,199)		-	-			5(1)
其他流動資產			102,273		-		-		102,273	其他流動資產			
流動資產合計			6,464,757		-	(	112,199)		6,352,558	流動資產合計			
基金及投資													
-			-		371,940		-		371,940	備供出售金融資產—非流動			5(12)
以成本衡量之金融資產—非流動			876,301	(	620,691)		-		255,610	以成本衡量之金融資產—非流動			5(12)
採權益法之長期股權投資			1,818,164	(	16,303)	(	93,826)		1,708,035	採用權益法之投資			5(3)(11)
基金及投資合計			2,694,465	(	265,054)	(	93,826)		2,335,585				
固定資產													
-			2,155,085		-	(	32,786)		2,122,299	不動產、廠房及設備			5(2)(5)(9)
-			-		-		613,737		613,737	投資性不動產			5(5)
無形資產			217,080	(	5,439)		-		211,641	無形資產			5(6)
其他資產													
出租資產			369,339		-	(	369,339)		-	-			5(5)
閒置資產			232,820		-	(	232,820)		-	-			5(5)
存出保證金			116,335		-		-		116,335	存出保證金			
遞延費用			20,630		-	(	20,630)		-	-			5(9)
長期應收款			38,656		-		-		38,656	其他金融資產—非流動			
遞延所得稅資產—非流動			76,985		22,832		147,609		247,426	遞延所得稅資產			5(1)(6)(7)(10)
-			-		-		41,838		41,838	其他非流動資產			5(2)(9)
其他資產合計			854,765		22,832	(	433,342)		444,255				
資產總計			\$ 12,386,152	(	\$ 247,661)	(	\$ 58,416)		\$ 12,080,075	資產總計			
流動負債													
短期借款			\$ 946,303		-		-		\$ 946,303	短期借款			
應付短期票券淨額			99,968		-		-		99,968	應付短期票券			
應付帳款			1,458,278		-		-		1,458,278	應付帳款			
應付所得稅			149,731		-		-		149,731	當期所得稅負債			
應付費用			613,550		24,435		-		637,985	其他應付款			5(7)
其他應付款			406,244		-		-		406,244	其他應付款			
其他流動負債			400,915		-		-		400,915	其他流動負債			
流動負債合計			4,074,989		24,435		-		4,099,424	流動負債合計			

(接次頁)

(承前頁)

中華民國一般公認會計原則		轉換至 IFRSs 之影響		IFRSs						
項	目	金	額	認列及衡量差異	表 達 差 異	金	額	項	目	說 明
長期負債										
長期借款		\$	680,000	\$	-	\$	680,000	長期借款		
其他負債										
應計退休金負債			292,401		91,962		384,363	應計退休金負債		5(6)
存入保證金			169,048		-		169,048	存入保證金		
遞延貸項－聯屬公司間利益			93,826		( 93,826)		-			5(11)
—			-		-		-			
其他負債合計			555,275		91,962		( 58,416)	遞延所得稅負債		5(10)
負債合計			5,310,264		116,397		( 58,416)	負債合計		
股本										
普通股股本			3,374,322		-		3,374,322	普通股股本		
資本公積			1,403,101		-		1,403,101	資本公積		
保留盈餘			2,180,523		331,624		2,512,147	保留盈餘		5(3)(4)(6)(7)
股東權益其他項目										
累積換算調整數			453,491		( 453,491)		-			5(4)
未認列為退休金成本之淨損失			( 8,519)		8,519		-			5(6)
金融商品未實現損益			( 391,190)		( 248,751)		883,406	243,465	金融商品未實現損益	5(8)(12)
庫藏股票			( 470,221)		-		( 883,406)	( 1,353,627)	庫藏股票	5(8)
股東權益其他項目合計			( 416,439)		( 693,723)		-	( 1,110,162)	其他權益項目合計	
母公司股東權益合計			6,541,507		( 362,099)		-	6,179,408	母公司業主權益合計	
少數股權			534,381		( 1,959)		-	532,422	非控制權益	5(13)
股東權益合計			7,075,888		( 364,058)		-	6,711,830	權益合計	
負債及股東權益總計			\$ 12,386,152		( \$ 247,661)		( \$ 58,416)	\$ 12,080,075	負債及權益總計	

## 2. 101年12月31日合併資產負債表項目之調節

中華民國一般公認會計原則		轉換至 IFRSs 之影響		IFRSs						
項	目	金	額	認列及衡量差異	表 達 差 異	金	額	項	目	說 明
流動資產										
現金及約當現金		\$	1,658,246	\$	-	( \$ 196,600)	\$	1,461,646	現金及約當現金	5(14)
公平價值變動列入損益之金融資產－流動			19,487		-	-	19,487	透過損益按公允價值衡量之金融資產－流動		
—			-		435,957	-	435,957	備供出售之金融資產－流動		5(12)
以成本衡量之金融資產－流動			620,691		( 620,691)	-	-	-		5(12)
應收票據淨額			205,286		-	-	205,286	應收票據		
應收帳款淨額			856,430		-	-	856,430	應收帳款		
應收帳款－關係人淨額			161,337		-	-	161,337	應收帳款－關係人		
其他應收款			300,466		-	-	300,466	其他應收款		
其他金融資產－流動			1,104,418		-	196,600	1,301,018	其他金融資產－流動		5(14)
存貨淨額			934,483		-	-	934,483	存貨淨額		
遞延所得稅資產－流動			103,700		-	( 103,700)	-	-		5(1)
受限制資產－流動			2,441		-	-	2,441	其他金融資產－流動		
其他流動資產			70,069		-	-	70,069	其他流動資產		
流動資產合計			6,037,054		( 184,734)	( 103,700)	5,748,620	流動資產合計		
基金及投資										
採權益法之長期股權投資			2,094,973		( 14,898)	( 100,667)	1,979,408	採用權益法之投資		5(3)(11)
以成本衡量之金融資產－非流動			255,610		-	-	255,610	以成本衡量之金融資產－非流動		
基金及投資合計			2,350,583		( 14,898)	( 100,667)	2,235,018	長期投資合計		
固定資產淨額			2,119,656		-	( 20,124)	2,099,532	不動產、廠房及設備		5(2)(5)(9)
—			-		-	610,270	610,270	投資性不動產		5(5)
無形資產			112,231		( 4,896)	-	107,335	無形資產		5(6)
其他資產										
出租資產			367,403		-	( 367,403)	-	-		5(5)
閒置資產			232,622		-	( 232,622)	-	-		5(5)
存出保證金			93,537		-	-	93,537	存出保證金		
遞延費用			17,650		-	( 17,650)	-	-		5(9)
長期應收款			34,449		-	-	34,449	其他金融資產－非流動		
遞延所得稅資產－非流動			64,250		26,325	107,983	198,558	遞延所得稅資產		5(1)(6)(7)(10)
—			-		-	27,529	27,529	其他非流動資產		5(2)(9)
受限制資產－非流動			2,363		-	-	2,363	其他金融資產－非流動		
其他資產合計			812,274		26,325	( 482,163)	356,436	其他資產合計		
資產總計			\$ 11,431,798		( \$ 178,203)	( \$ 96,384)	\$ 11,157,211	資產總計		
流動負債										
短期借款		\$	838,449	\$	-	\$	838,449	短期借款		
應付短期票券淨額			249,976		-	-	249,976	應付短期票券		
應付帳款			885,210		-	-	885,210	應付帳款		
應付所得稅			93,227		-	-	93,227	當期所得稅負債		

(接次頁)



(承前頁)

中華民國一般公認會計原則		轉換至 IFRSs 之影響		IFRSs		說明					
項	目	金	額	認列及衡量差異	表 達 差 異	金	額	項	目	說 明	
應付費用		\$	523,130	\$	21,730	\$	-	\$	544,860	其他應付款	5(7)
其他應付款			366,322		-		-		366,322	其他應付款	
其他流動負債			361,124		-		-		361,124	其他流動負債	
流動負債合計			3,317,438		21,730		-		3,339,168	流動負債合計	
長期負債											
長期借款			700,000		-		-		700,000	長期借款	
其他負債											
應計退休金負債			325,135		97,592		-		422,727	應計退休金負債	5(6)
存入保證金			165,344		-		-		165,344	存入保證金	
-			-		-		4,283		4,283	遞延所得稅負債	5(10)
遞延貸項－聯屬公司間			100,667		-		(100,667)		-	-	5(11)
利益											
其他負債合計			591,146		97,592		(96,384)		592,354	其他負債合計	
負債合計			4,608,584		119,322		(96,384)		4,631,522	負債合計	
股本											
普通股股本			3,374,322		-		-		3,374,322	普通股股本	
資本公積			1,511,495		-		-		1,511,495	資本公積	
保留盈餘			2,325,321		315,712		-		2,641,033	保留盈餘	5(3)(4)(6)(7)
股東權益其他項目											
累積換算調整數			376,691		(453,491)		-		(76,800)	國外營運機構財務報表 換算之兌換差額	5(4)
未認列為退休金成本之			(27,404)		27,404		-		-	-	5(6)
淨損失											
金融商品未實現損益			(508,722)		(184,734)		883,406		189,950	金融商品未實現損益	5(8)(12)
庫藏股票			(806,067)		-		(883,406)		(1,689,473)	庫藏股票	5(8)
股東權益其他項目			(965,502)		(610,821)		-		(1,576,323)	其他權益項目合計	
合計											
母公司股東權益合計			6,245,636		(295,109)		-		5,950,527	母公司業主權益合計	
少數股權			577,578		(2,416)		-		575,162	非控制權益	5(13)
股東權益合計			6,823,214		(297,525)		-		6,525,689	權益合計	
負債及股東權益總計			\$ 11,431,798		(\$ 178,203)		(\$ 96,384)		\$ 11,157,211	負債及權益總計	

### 3. 101 年度合併綜合損益表項目之調節

中華民國一般公認會計原則		轉換至 IFRSs 之影響		IFRSs		說明					
項	目	金	額	認列及衡量差異	表 達 差 異	金	額	項	目	說 明	
營業收入		\$	12,644,820	\$	-	\$	-	\$	12,644,820	營業收入	
營業成本			7,498,050		-		-		7,498,050	營業成本	
營業毛利			5,146,770		-		-		5,146,770	營業毛利	
聯屬公司間未實現利益淨額			(6,841)		-		-		(6,841)	未實現銷貨利益	
已實現營業毛利			5,139,929		-		-		5,139,929	已實現營業毛利	
營業費用			4,320,085		(3,399)		-		4,316,686	營業費用	5(6)(7)
營業利益			819,844		3,399		-		823,243	營業利益	
營業外收入及利益										營業外收入及利益	
利息收入			49,386		-		-		49,386	利息收入	
權益法認列之投資收益			193,905		466		-		194,371	採用權益法認列之 關聯企業損益之 份額	5(6)(7)
股利收入			12,803		-		-		12,803	股利收入	
處分投資利益－淨額			33,412		7,141		-		40,553	處分投資利益	5(3)
兌換利益－淨額			56,880		-		-		56,880	兌換利益－淨額	
租金收入			30,909		-		-		30,909	租金收入	
什項收入			133,178		-		-		133,178	什項收入	
合計			510,473		7,607		-		518,080	合計	
營業外費用及損失										營業外費用及損失	
利息費用			25,221		-		-		25,221	財務成本	
處分資產損失－淨額			29,665		-		-		29,665	處分不動產、廠房 及設備損失－淨 額	
金融資產評價損失			1,267		-		-		1,267	金融資產評價損失	
什項支出			17,078		-		-		17,078	什項支出	
合計			73,231		-		-		73,231	合計	
稅前淨利			1,257,086		11,006		-		1,268,092	稅前淨利	
所得稅費用			(116,616)		(508)		-		(117,124)	所得稅費用	5(6)(7)
合併總純益			\$ 1,140,470		\$ 10,498		\$ -		1,150,968	合併總淨利	
									(87,000)	國外營運機構財務報表 換算之兌換差額	
									64,017	備供出售金融資產未實 現利益	
									(123,063)	採用權益法之關聯企業 及合資其他綜合損益 之份額	5(6)
									(27,358)	確定福利之精算損失	5(6)
									4,651	與其他綜合損益組成部 分相關之所得稅	5(6)
									\$ 982,215	當期綜合損益總額	

#### 4. IFRS 1 豁免選項

IFRS 1「首次採用國際財務報導準則」係說明當企業首次採用 IFRSs 作為編製合併財務報告之基礎時應遵循之程序。依據該準則，合併公司應建立 IFRSs 下之會計政策，且追溯適用該等會計政策以決定轉換至 IFRSs 日（101 年 1 月 1 日）之初始合併資產負債表，該準則對追溯適用之原則提供若干豁免選項。合併公司採用之主要豁免選項說明如下：

##### 企業合併

合併公司對轉換至 IFRSs 日前發生之企業合併，選擇不予追溯適用 IFRS 3「企業合併」。因此，於 101 年 1 月 1 日合併資產負債表中，過去企業合併所產生之商譽、納入合併公司之相關資產、負債及非控制權益仍依 100 年 12 月 31 日按先前一般公認會計原則所認列之金額列示。

上述豁免亦適用於合併公司過去取得之投資關聯企業。

##### 股份基礎給付交易

合併公司對所有在轉換至 IFRSs 日前已給與並已既得之股份基礎給付交易，選擇豁免追溯適用 IFRS 2「股份基礎給付」之規定。

##### 認定成本

合併公司於轉換日對不動產、廠房及設備、投資性不動產以及無形資產係依個體財務報告會計準則採成本模式衡量，並追溯適用相關規定。

##### 員工福利

合併公司選擇將員工福利計畫有關之所有未認列累積精算損益於轉換至 IFRSs 日認列於保留盈餘。此外，合併公司選擇以轉換至 IFRSs 日起各個會計期間推延決定之金額，揭露經驗調整之歷史資訊。

##### 累積換算差異數

合併公司於轉換至 IFRSs 日選擇將國外營運機構財務報表換算之兌換差額認定為零，並於該日認列於保留盈餘。後續處

分任何國外營運機構之損益則排除轉換至 IFRSs 日之前所產生之換算差異數，但包含該日以後產生之換算差異數。

#### 5. 轉換至 IFRSs 之重大調節說明

合併公司依中華民國一般公認會計原則所採用之會計政策與依 IFRSs 編製合併財務報表所採用之會計政策二者間存在之重大差異如下：

##### (1) 遞延所得稅資產／負債

中華民國一般公認會計原則下，遞延所得稅資產於評估其可實現性後，認列相關備抵評價金額。轉換至 IFRSs 後，僅當所得稅利益很有可能實現時始認列為遞延所得稅資產，不再使用備抵評價科目。

此外，中華民國一般公認會計原則下，遞延所得稅資產及負債依其相關資產或負債之分類劃分為流動或非流動項目，無相關之資產或負債者，依預期迴轉期間之長短劃分為流動或非流動項目。轉換至 IFRSs 後，遞延所得稅資產及負債一律分類為非流動項目。

截至 101 年 1 月 1 日及 12 月 31 日，合併公司遞延所得稅資產重分類至非流動資產之金額分別為 112,199 仟元及 103,700 仟元。

##### (2) 預付設備款之表達

中華民國一般公認會計原則下，購置設備之預付款項列為固定資產項下之預付設備款。轉換至 IFRSs 後，依其性質重分類至其他非流動資產項下。

截至 101 年 1 月 1 日及 12 月 31 日，合併公司預付設備款自固定資產項下重分類至其他非流動資產項下之金額分別為 33,377 仟元及 21,294 仟元。

##### (3) 處分子公司部分持股並喪失控制及採用權益法投資之調整

中華民國一般公認會計原則下，應以喪失對子公司控制當日之該子公司帳面價值作為金融資產之認列成本。帳

上若有因投資子公司所產生之資本公積或其他股東權益項目餘額時，應於處分持按比例轉銷，以計算處分損益。

轉換至 IFRSs 後，於喪失對子公司控制時，應以公允價值衡量其對原子公司所剩餘之投資，並就剩餘投資之公允價值及任何處分持股之處分價款，與喪失控制當日之投資帳面金額，兩者之差額計入損益。對於所有因該子公司所認列之其他綜合損益項目之處理，應與本公司若直接處分相關資產或負債應有之會計處理一致。

另合併公司採權益法評價之關聯企業亦配合合併公司轉至國際財務報導準則進行分析及調節，投資關聯企業之主要調節項目係員工福利調整。

因上述調整及處分關聯企業成本之調整，截至 101 年 1 月 1 日及 12 月 31 日，合併公司採用權益法之長期投資分別調整減少 16,303 仟元及 14,898 仟元。另 101 年度因上述調整，使處分採權益法之長期股權投資利益增加 7,141 仟元。

#### (4) 國外營運機構功能性貨幣

中華民國一般公認會計原則下，判斷功能性貨幣之各項指標係採綜合研判。

轉換至 IFRSs 後，國際會計準則第 21 號「匯率變動之影響」規定於判斷功能性貨幣時，應優先考量主要指標，再以次要指標佐證功能性貨幣之判斷，合併公司因此調整減少累積換算調整數 974 仟元。

另合併公司於轉換至 IFRSs 日將國外營運機構財務報表換算之兌換差額認定為零，截至 101 年 1 月 1 日及 12 月 31 日合併公司累積換算調整數因上述調節而認列於保留盈餘之金額均為 452,517 仟元。

#### (5) 出租資產及閒置資產之分類

轉換至國際財務報導準則前，出租資產及閒置資產係帳列其他資產項下；轉換為國際財務報導準則後，原帳列

其他資產項下之閒置資產依其性質重分類為不動產、廠房及設備。出租資產主要係出租予他人之辦公大樓以賺取租金，依其性質重分類為投資不動產。

截至 101 年 1 月 1 日及 12 月 31 日，合併公司將出租資產及不動產、廠房及設備重分類至投資不動產之金額分別為 613,737 仟元及 610,270 仟元；閒置資產重分類至不動產、廠房及設備之金額為 232,820 仟元及 232,622 仟元。

(6) 員工福利－確定福利退休金計畫之精算損益

中華民國一般公認會計原則下，首次適用財務會計準則公報第十八號「退休金會計處理準則」所產生之未認列過渡性淨給付義務應按預期可獲得退休金給付在職員工之平均剩餘服務年限，採直線法加以攤銷並列入淨退休金成本。轉換至 IFRSs 後，由於不適用國際會計準則第 19 號「員工福利」之過渡規定，未認列過渡性淨給付義務相關影響數應一次認列並調整保留盈餘。

中華民國一般公認會計原則下，精算損益係採用緩衝區法按可獲得退休金給付在職員工之平均剩餘服務年限攤銷認列於損益項下。轉換至 IFRSs 後，依照國際會計準則第 19 號「員工福利」規定精算之確定福利計畫精算損益將選擇立即認列於其他綜合損益項下，於權益變動表認列入保留盈餘，後續期間不予重分類至損益。

截至 101 年 1 月 1 日及 12 月 31 日，合併公司因依國際會計準則第 19 號「員工福利」之規定重新精算確定福利計畫，並依國際財務報導準則第 1 號「首次採用國際財務報導準則」規定，分別調整增加應計退休金負債 91,962 仟元及 97,592 仟元；遞延退休金成本分別減少 5,439 仟元及 4,896 仟元、未認列為退休金成本之淨損失分別減少 8,519 仟元及 27,404 仟元；遞延所得稅資產分別調整增加 18,006 仟元及 21,889 仟元；另 101 年度退休金成本調整減少 4,520 仟元及所得稅費用增加 768 仟元，採用權益法認列之關聯

企業利益之金額增加 538 仟元，採用權益法關聯企業及合資其他綜合損益之份額減少 4,203 仟元，確定福利計劃精算損失調整增加 27,647 仟元及與其他綜合損益組成部分相關之所得稅利益調整增加 5,415 仟元。

(7) 員工福利－短期可累積帶薪假

中華民國一般公認會計原則下，短期支薪假給付未有明文規定，通常於實際支付時入帳。轉換至 IFRSs 後，對於可累積支薪假給付，應於員工提供勞務而增加其未來應得之支薪假給付時認列費用。

截至 101 年 1 月 1 日及 12 月 31 日，合併公司因短期可累積帶薪假之會計處理分別調整增加應付費用 24,435 仟元及 21,730 仟元；遞延所得稅資產分別調整增加 4,826 仟元及 4,436 仟元；另 101 年度薪資費用調整增加 1,121 仟元、所得稅費用調整減少 260 仟元、採用權益法認列之關聯企業利益之金額減少 72 仟元。

(8) 庫藏股交易

中華民國一般公認會計原則下，子公司持有母公司股票視同庫藏股處理部分，於首次適用財務會計準則公報第三十號「庫藏股票會計處理準則」時，係以 91 年初子公司帳列投資母公司股票之帳面價值作為庫藏股票之入帳基礎，此金額可能不等於原始投資成本。轉換至 IFRSs 後，庫藏股票應自始以取得成本自權益中減除，並無上述過渡規定，是以應追溯調整權益變動表中庫藏股票相關科目之餘額。

截至 101 年 1 月 1 日及 12 月 31 日，合併公司因追溯調整使股東權益下之庫藏股票均增加 883,406 仟元，金融商品未實現損益均減少 883,406 仟元。

(9) 遞延費用之重分類

中華民國一般公認會計原則下，遞延費用帳列其他資產項下。轉換至 IFRSs 後，應將遞延費用依性質重分類至不動產、廠房及設備及長期預付費用。

截至 101 年 1 月 1 日及 12 月 31 日，合併公司將遞延費用重分類至不動產、廠房及設備之金額分別為 12,169 仟元及 11,415 仟元；長期預付費用之金額分別為 8,461 仟元及 6,235 仟元。

(10) 遞延所得稅之互抵

中華民國一般公認會計原則下，同一納稅主體之流動遞延所得稅負債及資產應互相抵銷，僅列示其淨額；非流動之遞延所得稅負債及資產亦同。

轉換至 IFRSs 後，企業有法定執行權利將當期所得稅資產及負債互抵，且遞延所得稅資產及負債與由同一稅捐機關課徵所得稅之同一納稅主體（或不同納稅主體，但各主體意圖在重大金額之遞延所得稅負債或資產預期清償或回收之每一未來期間，將當期所得稅負債及資產以淨額為基礎清償，或同時實現資產及清償負債）有關者，始應將遞延所得稅資產及負債互抵。

截至 101 年 1 月 1 日及 12 月 31 日，合併公司將原與遞延所得稅資產互抵表達之遞延所得稅負債 35,410 仟元及 4,283 仟元重分類為遞延所得稅負債。

(11) 順流交易

中華民國一般公認會計原則下，順流交易下之未實現收入／損失按持股比例調整遞延貸項／借項。轉換至 IFRSs 後，順流交易下之未實現收入／損失調整於投資關聯企業項下。

截至 101 年 1 月 1 日及 12 月 31 日，合併公司因順流交易產生之遞延貸項分別為 93,826 仟元及 100,667 仟元，重分類至採用權益法之投資項下。

(12) 以成本衡量金融資產

依現行證券發行人財務報告編製準則，持有未於證券交易所上市或未於櫃買中心櫃檯買賣之股票且未具重大影響力者，應列為以成本衡量之金融資產。

轉換至 IFRSs 後，指定為備供出售金融資產或未指定為透過損益按公允價值衡量金融資產之權益工具投資，應分類為備供出售金融資產，並以公允價值衡量。

截至 101 年 1 月 1 日及 12 月 31 日，合併公司將以成本衡量之金融資產重分類至備供出售金融資產均為 620,691 仟元，金融商品未實現損失分別調整減少 248,751 仟元及 184,734 仟元。

(13) 非控制權益

合併公司因選擇上述豁免選項及轉換至 IFRSs 而認列及衡量差異於 101 年 1 月 1 日及 12 月 31 日使非控制權益分別減少 1,959 仟元及 2,416 仟元。

(14) 存款期間超過 3 個月以上之定期存款

轉換至 IFRSs 後，定期存款期間超過 3 個月以上者，通常不列為現金及約當現金。該存款因無活絡市場之公開報價，且具有固定或可決定收取金額，故存款期間超過 3 個月以上者，須分類為其他金融資產。

截至 101 年 12 月 31 日，本公司存款期間超過 3 個月以上之定期存款重分類至其他金融資產之金額為 196,600 仟元。

6. 現金流量表之重大調整說明

定期存款

中華民國一般公認會計原則之規定，可隨時解約且不損及本金之定期存款、可隨時出售且不損及本金之可轉讓定期存單係符合現金之定義。依 IAS 7「現金流量表」之規定，持有約當現金之目的在於滿足短期現金承諾，而非為投資或其他目的。另規定，通常只有短期內（例如，自取得日起 3 個月內）到期



之投資方可視為約當現金。因此，合併公司 101 年 12 月 31 日之定期存款計 196,600 仟元因屬投資目的，依 IFRSs 之規定不列為現金及約當現金。

#### 利息及股利

中華民國一般公認會計原則之規定，利息之收付及股利之收取通常分類為營業活動，股利之支付則列為融資活動，並要求採間接法編製之現金流量表應補充揭露利息費用之付現金額。依 IAS 7「現金流量表」之規定，利息及股利收付之現金流量應單獨揭露，且應以各期一致之方式分類為營業、投資或籌資活動。因此，依 IFRSs 之規定，合併公司 101 年度利息付現數 24,389 仟元、利息收現數 46,098 仟元及股利收現數 241,183 仟元依規定應單獨揭露。

除此之外，依 IFRSs 之合併現金流量表與依中華民國一般公認會計原則之合併現金流量表並無對合併公司有其他重大影響差異。

震旦行股份有限公司及子公司  
資金貸與他人

民國 102 年 1 月 1 日至 12 月 31 日

附表一

單位：新台幣仟元或人民幣仟元

編號 (註1)	貸出資金之公司	貸與對象	往來項目	是否為關係人	本 攤 高 額	期 末 餘 額	實 際 動 支 金 額	利率區間%	資金貸與性質 (註2)	業務往來金額	有短期融通資金 必要之原因	提 列 備 抵 提 項 金 額	擔 名	保 稱 價		品 值	對 個 別 對 象 資 金 貸 與 限 額 (註3)	資 金 貸 與 限 額 (註3)	與 貸 與 限 額 (註3)
														保 稱	價				
1	震旦(中國)有限公司	上海震盛辦公設備有限公司	其他應收款	否	\$ 147,570 (RMB 30,000)	\$ 147,570 (RMB 30,000)	\$ 147,570 (RMB 30,000)	0.35	2	\$ -	營運週轉所須之 資金融通	\$ -	-	\$ -	\$ 1,214,287 (RMB 246,856)	\$ 1,214,287 (RMB 246,856)			

註 1：發行填 0。

被投資公司按公司別由阿拉伯數字 1 開始依序編號。

註 2：有業務往來者填 1。

有短期融通資金之必要者填 2。

註 3：轉投資公司資金貸與他人總額以不超過貸出資金之公司淨值百分之四十為限。所稱業務往來金額，以雙方最近 1 年進貨或銷貨金額孰高者為準。

## 震旦行股份有限公司及子公司

## 期末持有有價證券情形

民國 102 年 12 月 31 日

附表二

單位：新台幣仟元

持有之公司	有價證券種類及名稱	與發行人之關係	帳列科目	期末		備註
				帳面金額	持股比例%	
震旦行股份有限公司	股票 台灣工業銀行股份有限公司 巨邦一創業投資股份有限公司	無	備供出售金融資產—流動	64,017	2.68	註 1
				398,827		398,827
金儀股份有限公司	基金 華南永昌鳳翔債券基金	無	透過損益按公允價值衡量之金融資產—流動	2,896	10.53	註 2
				70,091		70,091
	股票 震旦行股份有限公司	母公司	備供出售金融資產—非流動	28,752	8.52	註 1
				1,840,128		1,840,128
	股票 億鑫國際股份有限公司	無	以成本衡量之金融資產—非流動	530	8.83	註 2
				4,684		-
	股票 元晶太陽能科技股份有限公司	無	"	25,000	6.41	註 2
				250,000		

註 1：有公開市價者之市價金額，股票係指 102 年 12 月 31 日之收盤價，開放型基金之市價係指資產負債表日該基金淨資產價值，若無公開市價者則以 102 年 12 月 31 日被投資公司經或未經會計師查核之每股淨值或帳面價值計列。

註 2：以成本衡量之金融資產因其公允價值合理估計數之區間重大且無法合理評估各種估計之機率，致本公司管理階層認為其公允價值無法可靠衡量。

註 3：投資子公司、關聯企業及合資權益相關資訊，請參閱附表四及附表六。

震旦行股份有限公司及子公司  
與關係人進、銷貨之金額達新臺幣一億元或實收資本額百分之二十以上  
民國 102 年 1 月 1 日至 12 月 31 日

附表三

單位：新台幣仟元

進(銷)公司	交易對象	關係	交易		情形		交易條件與一般交易不同之原因		應收(付)票據、帳款		註
			進(銷)貨	金額	佔總進(銷)貨之比率%	授信期間	單價	授信期間	應收(付)餘額	佔總應收(付)票據、帳款之比率%(註)	
震旦行股份有限公司	震旦開發股份有限公司	係互盛之子公司(實質關係人)	銷	\$ 465,306	17%	售後60天內收款	參酌市場行情計價，無重大差異	售後60天內收款	應收帳款 \$ 98,438	27%	
金儀股份有限公司	震旦開發股份有限公司	係互盛之子公司(實質關係人)	銷	195,640	24%	售後60天內收款	"	售後60天內收款	44,037	31%	
上海震旦辦公自動化銷售有限公司	互盛(中國)有限公司	係互盛之子公司(實質關係人)	銷	479,948	7%	售後60天內收款	"	售後60天內收款	-	-	
震旦(中國)有限公司	震喜家具有限公司	係本公司投資聯合控制公司	進	401,564	11%	進貨60天內付款	"	進貨60天內付款	( 177,436 )	19%	

註：上述比率係與關係人之應收(付)票據、帳款餘額佔轉投資公司帳列之總應收(付)票據、帳款餘額之比率計算。

震旦行股份有限公司及子公司  
 被投資公司資訊、所在地區...等相關資訊  
 民國102年1月1日至12月31日

附表四

單位：新台幣仟元或美金仟元

投資公司名稱	被投資公司名稱 (註2)	所在地	區	主要營業項目	原 本 期 未 結 算 日	持 有 股 份 數 比 率 (%)	持 有 股 份 面 額 金 額 (\$)	有 限 公 司 本 期 未 結 算 日 之 本 期 認 列 之 本 期 認 列 之 損 益 金 額 (\$)	本 期 認 列 之 損 益 金 額 (\$)	本 期 認 列 之 損 益 金 額 (\$)	本 期 認 列 之 損 益 金 額 (\$)	本 期 認 列 之 損 益 金 額 (\$)	備 註
震旦行股份有限公司	震旦(百慕達)投資控股公司	Cedar House, 41 Cedar Avenue, Hamilton HM 12, Bermuda		轉投資控股業務	\$2,177,439	88.04	\$ 3,482,974	\$ 532,178	\$ 428,246	\$ -	\$ -	\$ -	子公司
	五盛股份有限公司	台北市健康路156號3樓		事務機器、通訊商品代理銷售	593,366	29.08	1,190,544	801,506	233,401	-	-	105,039	採權益法之被投資公司
	金儀股份有限公司	台北市信義路五段2號13樓		事務機器、銷售及維修服務	2,091,992	91.13	1,208,032	300,829	196,957	-	-	263,289	採權益法之被投資公司
	震旦電信股份有限公司	台北市內湖區瑞光路423號3樓		銷售手機、配件及門號上線等業務	343,381	43.00	335,910	( 132,410)	( 56,936)	-	-	-	採權益法之被投資公司
	宜陸開發股份有限公司	台北市健康路156號3樓		土地、商業大樓等不動產開發	140,000	46.67	550,741	200,782	93,705	-	24,390	-	採權益法之被投資公司
金儀股份有限公司	震嘉家具有限公司	中國上海嘉定區嘉新公路338號2樓		家具類等之生產與銷售	72,120	50.00	80,328	9,530	4,765	-	-	-	採權益法之被投資公司
	詮營股份有限公司	台北市內湖區行愛路77巷11號5樓		停車場設備買賣	47,877	24.97	45,950	17,965	(註1)	-	-	8,565	為金儀公司採權益法之被投資公司
	五盛股份有限公司	台北市健康路156號3樓		事務機器、通訊商品代理銷售	137,619	5.08	295,135	801,506	(註1)	-	-	15,744	"

註1：本公司於102年度已依持股比例認列金儀股份有限公司之投資利益196,957仟元，金儀股份有限公司係依上述投資架構直接認列其轉投資子公司之投資損益。

註2：大陸被投資公司投資相關資訊請參閱附表六。

震旦行股份有限公司及子公司  
 母子公司間業務關係及重要交易往來情形  
 民國 102 年 1 月 1 日至 12 月 31 日

附表五

單位：新台幣仟元

編號 (註一)	交易人 名稱	交易對象	與交易人之關係 (註二)	交易		往來		情形 佔合併總營業 總資產之比率% (註五)
				科目	金額 (註三)	交易條件 (註四)	來	
0	震旦行股份有限公司	金儀公司	1	銷貨收入	\$ 16,833	—	—	-
			1	什項收入	17,200	—	—	-
			1	應收帳款	212	—	—	-
			1	其他應收款	1,582	—	—	-
			1	應付帳款	11	—	—	-
			1	應付費用	75	—	—	-
			1	進貨	142	—	—	-
			1	營業費用	693	—	—	-
			1	租金支出	3,415	—	—	-
		震旦辦公設備公司	1	進貨	40,322	—	—	-
			1	在途存貨	4,938	—	—	-
		震旦中國公司	1	進貨	13,362	—	—	-
			1	應付帳款	340	—	—	-
			1	銷貨	61,034	—	—	1
			1	預付款項	467	—	—	-
1	震旦辦公設備公司	本公司	2	銷貨	40,322	—	—	-
			2	應收帳款	4,938	—	—	-

(接次頁)

(承前頁)

編號 (註一)	交易人名稱	交易往來對象	與交易人之關係(註二)	交易		往來		情形 佔合併總資產之比率% (註五)
				科目	金額(註三)	交易條件(註四)		
2	震旦中國公司	本公司	2	銷貨	\$ 13,362	—	—	—
			2	應收帳款	807	—	—	—
			2	進貨	61,034	—	—	1
3	金儀公司	本公司	2	銷貨	835	—	—	—
			2	租金收入	3,415	—	—	—
			2	進貨	4,678	—	—	—
			2	營業費用	28,879	—	—	—
			2	應付帳款	164	—	—	—
			2	應付費用	1,630	—	—	—
			2	應收帳款	33	—	—	—
			2	其他應收款	53	—	—	—
			2	租金支出	476	—	—	—

註一：母公司及子公司相互間之業務往來資訊應分別於編號欄註明，編號之填寫方法如下：

1. 母公司填 0。
2. 子公司依公司別由阿拉伯數字 1 開始依序編號。

註二：與交易人之關係有以下三種，標示種類即可：

1. 母公司對子公司。
2. 子公司對母公司。
3. 子公司對子公司。

註三：於編製本合併財務報表時，業已合併沖銷。

註四：母子公司間銷貨之交易條件與一般銷貨無重大差異，其餘交易之交易條件依雙方約定計算。

註五：四捨五入取至整數。

震旦行股份有限公司及子公司  
大陸投資資訊

民國 102 年 1 月 1 日至 12 月 31 日

附表六

單位：除另予註明外，為新台幣仟元

大陸被投資公司名稱	主要營業項目	實收資本額	投資方式	本期末自台灣匯出投資金額	本期匯出或收回投資金額	本期末自台灣匯出投資金額	被投資公司損益	本公司直接或間接持股比例	本期認損(益)	期末帳面價值	截至本期末已匯回台灣之投資收益
震旦(中國)投資有限公司	轉投資控股	\$ 2,569,980 (US\$ 76,500)	(註1)	\$ 2,177,439 (US\$ 67,350)	\$ -	\$ 2,177,439 (US\$ 67,350)	\$ 537,899	88.04	\$ 537,899	\$ 4,566,842	US\$ -
上海震旦辦公設備有限公司	事務機器等之生產與銷售	1,121,340 (US\$ 33,000)	"	(註1)	-	(註1)	(157)	88.04	(157)	1,033,538	-
震旦(中國)有限公司	辦公家具之製造及銷售	1,007,266 (US\$ 30,000)	"	(註1)	-	(註1)	483,285	88.04	483,285	3,035,717	-
上海震旦辦公自動化銷售有限公司	銷售、租賃和代理銷售震旦品牌商品	1,603,064 (RMB\$350,000)	"	(註1)	-	(註1)	222,020	88.04	222,020	1,482,907	-
震喜家具有限公司	家具類之生產與銷售	144,240 (RMB\$30,072)	(註2)	35,355 (US\$ 1,183) (RMB\$ 7,500)	36,765 (RMB\$ 7,500)	72,120 (US\$ 1,183) (RMB\$ 7,500)	9,530	50.00	4,765	80,328	-

本期末累計自台灣匯出赴大陸地區投資金額(註4)	\$ 2,249,559 (US\$68,533 RMB\$7,500)	依經濟部投資審議會核准投資金額	\$ 2,294,418 (US\$71,300)	依經濟部投資審議會規定赴大陸地區投資限額(註5)	\$ 4,183,117
-------------------------	---	-----------------	------------------------------	--------------------------	--------------

註 1：本公司係透過轉投資第三地區現有公司再投資大陸公司，102 年 12 月 31 日之大陸投資架構說明如下：

本公司係透過設立於百慕達群島之 AURORA (BERMUDA) INVESTMENT LTD. (震旦百慕達投資控股公司) (本公司持股 88.04%) 直接投資大陸地區之震旦(中國)投資有限公司，再由其分別轉投資上海震旦辦公設備有限公司及震旦(中國)有限公司，再由震旦(中國)有限公司轉投資上海震旦辦公自動化銷售有限公司。

註 2：本公司係經由第三地區匯款及直接投資震喜家具有限公司。

註 3：本公司於 102 年度已依持股比例認列震喜家具有限公司投資利益 4,765 仟元及震旦(百慕達)投資控股公司之投資利益 428,246 仟元，震旦(百慕達)投資控股公司係依上述投資架構直接或間接認列震旦(中國)投資有限公司暨其轉投資子公司之投資損益，其投資損益認列係與中華民國會計師事務所所有合作關係之國際性會計師事務所查核。

註 4：係依經濟部投資審議會核准當時之匯率計算。

註 5：本公司 102 年 12 月 31 日之淨值為新台幣 6,971,861 仟元，依「大陸地區從事投資或技術合作審查原則」伍、九規定，限額計算式為 6,971,861 仟元 × 60% = 4,183,117 仟元。



震旦行股份有限公司及子公司  
與大陸被投資公司直接或間接經由第三地區所發生下列之重大交易事項，及其價格、付款條件、未實現損益及其他相關資訊  
民國 102 年 1 月 1 日至 12 月 31 日

附表七

大陸被投資公司名稱	本公司與關係人之關係	交易類型	金額	交易		條件		應收(付)		未實現損益
				價格	條件	與一般交易之比較	餘額	百分比(%)		
上海震旦辦公設備有限公司	本公司之孫公司	進貨	\$ 38,135	參酌市場行情計價	60天內付款	無重大差異	\$ -	-	-	
震喜家具有限公司	採權益法之被投資公司	進貨	965	"	"	"	-	-	-	
震旦(中國)有限公司	本公司之孫公司	進貨	13,362	"	"	"	( 340)	-	-	
	"	銷貨	61,034	"	60天內收款	"	-	-	-	

## 五、最近年度經會計師查核簽證之公司個體財務報告

### 會計師查核報告

震旦行股份有限公司 公鑒：

震旦行股份有限公司民國 102 年 12 月 31 日、民國 101 年 12 月 31 日及 1 月 1 日之個體資產負債表，暨民國 102 年及 101 年 1 月 1 日至 12 月 31 日之個體綜合損益表、個體權益變動表與個體現金流量表，業經本會計師查核竣事。上開個體財務報表之編製係管理階層之責任，本會計師之責任則為根據查核結果對上開個體財務報表表示意見。列入上開個體財務報表內，採用權益法之長期股權投資中，有關震旦電信股份有限公司民國 102 年度之財務報表，係由其他會計師查核，因此，本會計師對上開 102 年度財務報表所表示之意見中，有關前述被投資公司於 102 年度財務報表所列之金額，係依據其他會計師之查核報告。民國 102 年 12 月 31 日前述採用權益法之長期股權投資金額為 335,910 仟元，佔資產總額之 3.58%，民國 102 年 1 月 1 日至 12 月 31 日前述採用權益法之長期股權投資認列之關聯企業損失份額為（56,936）仟元。

本會計師係依照會計師查核簽證財務報表規則及一般公認審計準則規劃並執行查核工作，以合理確信個體財務報表有無重大不實表達。此項查核工作包括以抽查方式獲取個體財務報表所列金額及所揭露事項之查核證據、評估管理階層編製個體財務報表所採用之會計原則及所作之重大會計估計，暨評估個體財務報表整體之表達。本會計師相信此項查核工作及其他會計師之查核報告可對所表示之意見提供合理之依據。

依本會計師之意見，基於本會計師之查核結果及其他會計師之查核報告，第一段所述個體財務報表在所有重大方面係依照證券發行人財務報告編製準則編製，足以允當表達震旦行股份有限公司民國 102 年 12 月 31 日、民國 101 年 12 月 31 日及 1 月 1 日之個體財務狀況，暨民國 102 年及 101 年 1 月 1 日至 12 月 31 日之個體財務績效與個體現金流量。

震旦行股份有限公司民國 102 年度個體財務報表重要會計項目明細表，主要係供補充分析之用，亦經本會計師採用第二段所述之查核程序予以查核。據本會計師之意見，該等明細表在所有重大方面與第一段所述個體財務報表相關資訊一致。

勤業眾信聯合會計師事務所

會計師 劉 永 富

劉永富



會計師 黃 海 悅

黃海悅



財政部證券暨期貨管理委員會核准文號  
台財證六字第 0920123784 號

財政部證券暨期貨管理委員會核准文號  
台財證六字第 0920131587 號

中 華 民 國 103 年 3 月 18 日



震旦行股份有限公司

個體財務報告

民國 102 年 12 月 31 日 暨 民國 101 年 12 月 31 日 及 1 月 1 日

單位：新台幣仟元

代 碼	資	102年12月31日			101年12月31日			101年1月1日		
		產	金	額 %	金	額 %	金	額 %		
	流動資產									
1100	現金及約當現金 (附註四及六)	\$	189,071	2	\$	152,899	2	\$	126,340	1
1125	備供出售金融資產—流動 (附註四及七)		398,827	4		435,957	5		-	-
1150	應收票據 (附註九)		91,492	1		115,392	2		126,508	2
1170	應收帳款 (附註四及九)		172,460	2		183,973	2		161,571	2
1180	應收帳款—關係人 (附註四、九及三十)		99,557	1		94,256	1		91,591	1
1200	其他應收款 (附註四、九、三十及三二)		75,892	1		72,175	1		77,328	1
130X	存貨 (附註四、五及十)		396,090	4		377,229	5		402,929	5
1479	其他流動資產 (附註十五)		38,602	1		16,742	-		35,858	-
11XX	流動資產總計		<u>1,461,991</u>	<u>16</u>		<u>1,448,623</u>	<u>18</u>		<u>1,022,125</u>	<u>12</u>
	非流動資產									
1523	備供出售金融資產—非流動 (附註四及七)		-	-		-	-		371,940	4
1543	以成本衡量之金融資產—非流動 (附註八)		926	-		926	-		926	-
1550	採用權益法之投資 (附註四、十一及三一)		6,848,529	73		5,771,902	70		6,049,839	72
1600	不動產、廠房及設備 (附註四、十二及三十)		657,567	7		602,050	7		558,407	7
1760	投資性不動產 (附註四、十三及三一)		259,533	3		242,867	3		244,398	3
1805	商譽 (附註四及十四)		38,147	-		38,147	1		38,147	1
1821	其他無形資產淨額 (附註四及十四)		11,314	-		15,270	-		12,502	-
1840	遞延所得稅資產 (附註四、五及二二)		65,628	1		67,381	1		73,598	1
1915	預付設備款		8,696	-		-	-		-	-
1920	存出保證金 (附註二六及三十)		23,571	-		22,310	-		22,469	-
1937	催收款項 (附註九)		-	-		-	-		-	-
15XX	非流動資產總計		<u>7,913,911</u>	<u>84</u>		<u>6,760,853</u>	<u>82</u>		<u>7,372,226</u>	<u>88</u>
1XXX	資 產 總 計		<u>\$ 9,375,902</u>	<u>100</u>		<u>\$ 8,209,476</u>	<u>100</u>		<u>\$ 8,394,351</u>	<u>100</u>
	負債及權益									
	流動負債									
2100	短期借款 (附註十六)	\$	733,055	8	\$	388,325	5	\$	438,778	5
2110	應付短期票券 (附註十六)		199,973	2		249,976	3		99,968	1
2170	應付帳款 (附註十七及三十)		226,036	3		187,358	2		203,342	2
2200	其他應付款 (附註十八及三十)		291,729	3		300,131	4		302,905	4
2230	當期所得稅負債 (附註四及二三)		19,936	-		28,929	-		62,680	1
2300	其他流動負債 (附註十九)		62,627	1		35,166	1		58,843	1
21XX	流動負債總計		<u>1,533,356</u>	<u>17</u>		<u>1,189,885</u>	<u>15</u>		<u>1,166,516</u>	<u>14</u>
	非流動負債									
2540	長期借款 (附註十六)		500,000	5		700,000	9		680,000	8
2570	遞延所得稅負債 (附註四及二三)		-	-		3,390	-		34,699	-
2640	應計退休金負債 (附註四、五及二十)		366,573	4		362,440	4		330,502	4
2645	存入保證金 (附註二七)		4,112	-		3,234	-		3,226	-
25XX	非流動負債總計		<u>870,685</u>	<u>9</u>		<u>1,069,064</u>	<u>13</u>		<u>1,048,427</u>	<u>12</u>
2XXX	負債總計		<u>2,404,041</u>	<u>26</u>		<u>2,258,949</u>	<u>28</u>		<u>2,214,943</u>	<u>26</u>
	權益 (附註二一、二三及二五)									
	股本									
3110	普通股股本		3,374,322	36		3,374,322	41		3,374,322	40
3200	資本公積		1,598,651	17		1,511,495	18		1,403,101	17
	保留盈餘									
3310	法定盈餘公積		808,769	9		701,768	9		595,395	7
3320	特別盈餘公積		852,220	9		520,596	6		520,596	6
3350	未分配盈餘		1,174,503	12		1,418,669	17		1,396,156	17
3300	保留盈餘總計		<u>2,835,492</u>	<u>30</u>		<u>2,641,033</u>	<u>32</u>		<u>2,512,147</u>	<u>30</u>
3400	其他權益		517,023	5		113,150	1		243,465	3
3500	庫藏股票	(	1,353,627)	( 14)	(	1,689,473)	( 20)	(	1,353,627)	( 16)
3XXX	權益總計		<u>6,971,861</u>	<u>74</u>		<u>5,950,527</u>	<u>72</u>		<u>6,179,408</u>	<u>74</u>
	負債與權益總計		<u>\$ 9,375,902</u>	<u>100</u>		<u>\$ 8,209,476</u>	<u>100</u>		<u>\$ 8,394,351</u>	<u>100</u>

後附之附註係本個體財務報告之一部分。

董事長：林榮洋



經理人：王順慧



會計主管：王順慧



震旦行股份有限公司

個體綜合損益表

民國 102 年及 101 年 1 月 1 日至 12 月 31 日

單位：新台幣仟元，惟  
每股盈餘為元

代 碼		102年度		101年度	
		金 額	%	金 額	%
	營業收入（附註四及三十）				
4110	銷貨收入	\$ 2,863,202	102	\$ 2,808,458	102
4170	銷貨退回	( 32,513)	( 1)	( 30,043)	( 1)
4190	銷貨折讓	( 14,608)	( 1)	( 21,618)	( 1)
4000	營業收入合計	2,816,081	100	2,756,797	100
5000	營業成本（附註十、二十、 二二及三十）	1,440,162	51	1,373,488	50
5900	營業毛利	1,375,919	49	1,383,309	50
5910	未實現銷貨利益	( 6,544)	-	( 4,994)	-
5950	營業毛利淨額	1,369,375	49	1,378,315	50
6000	營業費用（附註四、二十、 二二、二七及三十）	1,090,076	39	1,120,570	41
6900	營業淨利	279,299	10	257,745	9
	營業外收入及支出				
7010	其他收入（附註四、二 二及三十）	78,967	3	89,866	3
7020	其他利益及損失（附註 二二）	( 7,963)	-	54,545	2
7050	財務成本（附註二二）	( 15,910)	( 1)	( 18,332)	-
7060	採用權益法認列之關聯 企業及合資損益之份 額（附註四、十一）	900,138	32	746,384	27
7000	營業外收入及支出 合計	955,232	34	872,463	32

（接次頁）

(承前頁)

代 碼	102年度		101年度		
	金 額	%	金 額	%	
7900	稅前淨利	\$ 1,234,531	44	\$ 1,130,208	41
7950	所得稅費用(附註四及二三)	44,987	2	49,677	2
8200	本年度淨利	1,189,544	42	1,080,531	39
	其他綜合損益				
8310	國外營運機構財務報表 換算之兌換差額	171,194	6	( 76,611)	( 3)
8325	備供出售金融資產未實 現(損失)利益	( 37,130)	( 1)	64,017	3
8370	採用權益法之關聯企業 及合資之其他綜合損 益	264,797	9	( 125,830)	( 4)
8360	確定福利之精算利益 (損失)	1,476	-	( 22,080)	( 1)
8390	與其他綜合損益組成部 分相關之所得稅(費 用)利益(附註二三)	( 252)	-	3,754	-
8300	本年度其他綜合損 益(稅後淨額)	400,085	14	( 156,750)	( 5)
8500	本年度綜合損益總額	\$ 1,589,629	56	\$ 923,781	34
	每股盈餘(附註二四)				
	來自繼續營業單位				
9710	基 本	\$ 3.90		\$ 3.54	
9810	稀 釋	\$ 3.89		\$ 3.53	

後附之附註係本個體財務報告之一部分。

董事長：林樂萍




經理人：王順慧



會計主管：王順慧





震甲科技股份有限公司

個體財務報表

民國 102 年及 101 年 12 月 31 日

單位：新台幣千元

代碼	101 年 1 月 1 日餘額	股本	資本公積	法定公積	留特別公積	盈餘	未分配盈餘	盈餘	其他權益 (附註二一)	出售商品	庫藏股	權益總額
A1	\$ 3,374,322	\$ 1,403,101	\$ 595,395	\$ 520,596	\$ 1,396,156	\$ 243,465	\$ 1,353,627	\$ 6,179,408				
B1	-	-	106,373	-	( 106,373)	-	-	-				-
B5	-	-	-	-	( 925,210)	-	-	( 925,210)				( 925,210)
C7	-	-	-	-	( 8,109)	( 117,532)	-	( 125,830)				( 125,830)
D1	-	-	-	-	1,080,531	-	-	1,080,531				1,080,531
D3	-	-	-	-	( 18,326)	64,017	-	( 30,920)				( 30,920)
L1	-	-	-	-	-	( 76,611)	-	( 335,846)				( 335,846)
M1	-	73,365	-	-	-	-	-	73,365				73,365
N1	-	35,029	-	-	-	-	-	35,029				35,029
Z1	3,374,322	1,511,495	701,768	520,596	1,418,669	( 76,800)	189,950	( 1,689,473)				5,950,527
B1	-	-	107,001	-	( 107,001)	-	-	-				-
B3	-	-	-	331,624	( 331,624)	-	-	-				-
B5	-	-	-	-	( 991,297)	-	-	( 991,297)				( 991,297)
C7	-	-	-	-	( 5,012)	266,041	-	264,797				264,797
D1	-	-	-	-	1,189,544	-	-	1,189,544				1,189,544
D3	-	-	-	-	1,224	( 37,130)	-	135,288				135,288
M1	-	78,605	-	-	-	-	-	78,605				78,605
N1	-	5,218	-	-	-	-	-	5,218				5,218
L1	-	3,333	-	-	-	-	-	335,846				339,179
Z1	\$ 3,374,322	\$ 1,598,651	\$ 808,769	\$ 852,220	\$ 1,174,503	\$ 98,162	\$ 418,861	( \$ 1,353,627)				\$ 6,971,861

後附之附註係本個體財務報告之一部分。



經理人：王順慧



會計主管：王順慧



董事長：林樂萍

  
 震旦行股份有限公司  
 個體現金流量表

民國 102 年及 101 年 1 月 1 日至 12 月 31 日

單位：新台幣仟元

代 碼	102年度	101年度
營業活動之現金流量		
A00010	\$1,234,531	\$1,130,208
A20010	不影響現金流量之收益費損項目	
A20100	125,092	113,786
A20200	6,296	5,148
A20300	2,376	354
A20900	15,891	18,294
A21200	( 210)	( 163)
A21300	( 12,816)	( 12,803)
A21900	5,218	35,029
A22500	處分及報廢不動產、廠房及設備損失	
	220	53
A23100	-	( 11,084)
A22300	採用權益法認列之關聯企業及合資利益之份額	
	( 900,138)	( 746,384)
A23800	348	-
A23900	6,544	4,994
A30000	與營業活動相關之資產／負債變動數	
A31130	23,900	11,116
A31150	9,137	( 22,756)
A31160	( 5,301)	( 2,665)
A31180	( 3,717)	5,153
A31200	( 178,221)	( 109,087)
A31240	( 21,860)	19,116
A32150	38,678	( 15,984)
A32180	( 8,556)	( 2,567)
A32230	27,461	( 23,677)
A32240	5,609	9,858
A33000	370,482	405,939
A33300	( 15,737)	( 18,501)
A33500	( 55,869)	( 104,766)
AAAA	<u>298,876</u>	<u>282,672</u>

(接次頁)



(承前頁)

代 碼		102年度	101年度
	投資活動之現金流量		
B01800	取得採用權益法之長期股權投資	(\$ 36,765)	(\$ 35,355)
B01900	處分採用權益法之長期股權投資	-	519,431
B02700	購置不動產、廠房及設備	( 20,270)	( 21,528)
B02800	處分不動產、廠房及設備	143	364
B03700	存出保證金增加	( 1,261)	-
B03800	存出保證金減少	-	159
B05400	購置投資性不動產	( 18,356)	-
B04500	取得購置無形資產	( 2,340)	( 7,916)
B07100	預付設備款增加	( 8,696)	-
B07500	收取之利息	210	163
B07600	收取股利	<u>381,144</u>	<u>430,062</u>
BBBB	投資活動之淨現金流入	<u>293,809</u>	<u>885,380</u>
	籌資活動之現金流量		
C05000	庫藏股票處分	339,179	-
C00100	短期借款增加	344,730	-
C00200	短期借款減少	-	( 50,453)
C00500	應付短期票券增加	-	150,008
C00600	應付短期票券減少	( 50,003)	-
C01600	舉借長期借款	-	20,000
C01700	償還長期借款	( 200,000)	-
C03000	存入保證金增加	878	8
C04500	發放現金股利	( 991,297)	( 925,210)
C04900	庫藏股票買回成本	<u>-</u>	<u>( 335,846)</u>
CCCC	籌資活動之淨現金流出	<u>( 556,513)</u>	<u>( 1,141,493)</u>
EEEE	本年度現金及約當現金增加數	36,172	26,559
E00100	年初現金及約當現金餘額	<u>152,899</u>	<u>126,340</u>
E00200	年底現金及約當現金餘額	<u>\$ 189,071</u>	<u>\$ 152,899</u>

後附之附註係本個體財務報告之一部分。

董事長：林樂萍



經理人：王順慧



會計主管：王順慧



震旦行股份有限公司

個體財務報表附註

民國 102 年及 101 年 1 月 1 日至 12 月 31 日

(除另予註明者外，金額係以新台幣仟元為單位)

一、公司沿革

震旦行股份有限公司(以下簡稱本公司)，創業於 54 年 10 月，目前所營事業主要為事務機器、電腦商品相關設備、買賣、租賃、修理及辦公系統家具之銷售。

本公司股票自 80 年 8 月起，於台灣證券交易所上市買賣。

本個體財務報告係以本公司之功能性貨幣新台幣表達。

二、通過財務報告之日期及程序

本個體財務報告於 103 年 3 月 18 日經本公司董事會通過。

三、新發布及修訂準則及解釋之適用

(一) 已發布但尚未生效之新／修正／修訂準則及解釋

本公司未適用下列業經國際會計準則理事會 (IASB) 發布之國際財務報導準則 (IFRS)、國際會計準則 (IAS)、解釋 (IFRIC) 及解釋公告 (SIC)。依據金融監督管理委員會 (以下稱「金管會」) 於 103 年 1 月 28 日宣布之「我國全面升級採用國際財務報導準則版本之推動架構」，上市上櫃公司及興櫃公司應自 104 年起由金管會認可之 2010 年版 IFRS、IAS、IFRIC 及 SIC (以下稱「IFRSs」) 升級至 2013 年版 IFRSs (不含 IFRS 9「金融工具」)。截至本個體財務報告通過日止，金管會尚未認可下列歸屬於 2013 年版 IFRSs 之新／修正／修訂準則及解釋，且尚未發布非屬 2013 年版 IFRSs 之新／修正／修訂準則及解釋生效日。

	<u>IASB 發布之生效日(註1)</u>
<u>已納入 2013 年版 IFRSs 之新／修正準則及解釋</u>	
IFRSs 之修正「IFRSs 之改善—對 IAS 39 之修正 (2009 年)」	2009 年 1 月 1 日或 2010 年 1 月 1 日
IAS 39 之修正「嵌入式衍生工具」	於 2009 年 6 月 30 日以後 結束之年度期間生效
「IFRSs 之改善 (2010 年)」	2010 年 7 月 1 日或 2011 年 1 月 1 日
「2009 年-2011 年週期之 IFRSs 年度改善」	2013 年 1 月 1 日
IFRS 1 之修正「IFRS 7 之比較揭露對首次採用者之有限度豁免」	2010 年 7 月 1 日
IFRS 1 之修正「嚴重高度通貨膨脹及首次採用者固定日期之移除」	2011 年 7 月 1 日
IFRS 1 之修正「政府貸款」	2013 年 1 月 1 日
IFRS 7 之修正「揭露—金融資產及金融負債互抵」	2013 年 1 月 1 日
IFRS 7 之修正「揭露—金融資產之移轉」	2011 年 7 月 1 日
IFRS 10「合併財務報表」	2013 年 1 月 1 日
IFRS 11「聯合協議」	2013 年 1 月 1 日
IFRS 12「對其他個體權益之揭露」	2013 年 1 月 1 日
IFRS 10、IFRS 11 及 IFRS 12 之修正「合併財務報表、聯合協議及對其他個體權益之揭露：過渡規定指引」	2013 年 1 月 1 日
IFRS 10、IFRS 12 及 IAS 27 之修正「投資個體」	2014 年 1 月 1 日
IFRS 13「公允價值衡量」	2013 年 1 月 1 日
IAS 1 之修正「其他綜合損益項目之表達」	2012 年 7 月 1 日
IAS 12 之修正「遞延所得稅：標的資產之回收」	2012 年 1 月 1 日
IAS 19 之修訂「員工福利」	2013 年 1 月 1 日
IAS 27 之修訂「單獨財務報表」	2013 年 1 月 1 日
IAS 28 之修訂「投資關聯企業及合資」	2013 年 1 月 1 日
IAS 32 之修正「金融資產及金融負債互抵」	2014 年 1 月 1 日
IFRIC 20「露天礦場於生產階段之剝除成本」	2013 年 1 月 1 日
<u>未納入 2013 年版 IFRSs 之新／修正準則及解釋</u>	
「2010 年-2012 年週期之 IFRSs 年度改善」	2014 年 7 月 1 日 (註 2)
「2011 年-2013 年週期之 IFRSs 年度改善」	2014 年 7 月 1 日
IFRS 9「金融工具」	註 3
IFRS 9 及 IFRS 7 之修正「強制生效日及過渡揭露」	註 3
IFRS 14「管制遞延帳戶」	2016 年 1 月 1 日
IAS 19 之修正「確定福利計畫：員工提撥」	2014 年 7 月 1 日
IAS 36 之修正「非金融資產可回收金額之揭露」	2014 年 1 月 1 日
IAS 39 之修正「衍生工具之合約更替及避險會計之繼續」	2014 年 1 月 1 日
IFRIC 21「徵收款」	2014 年 1 月 1 日

註 1：除另註明外，上述新／修正／修訂準則或解釋係於各該日期以後開始之年度期間生效。

註 2：給與日於 2014 年 7 月 1 日以後之股份基礎給付交易開始適用 IFRS 2 之修正；收購日於 2014 年 7 月 1 日以後之企業合併開始適用 IFRS 3 之修正；IFRS 13 於修正時即生效。其餘修正係適用於 2014 年 7 月 1 日以後開始之年度期間。

註 3：IASB 將 IFRS 9 生效日暫定為 2018 年 1 月 1 日以後開始之年度期間。

## (二) 已發布但尚未生效之新／修正／修訂準則及解釋造成之會計政策重大變動說明

除下列說明外，適用上述新／修正／修訂準則或解釋將不致造成本公司會計政策之重大變動：

### 1. 合併、聯合協議、關聯企業及相關揭露之新／修訂準則

#### (1) IFRS 10「合併財務報表」

此準則將取代 IAS 27「合併及單獨財務報表」，同時亦取代 SIC 12「合併：特殊目的個體」。本公司考量對其他個體是否具控制，據以決定應納入合併之個體。當本公司有 (i) 對被投資者之權力、(ii) 因對被投資者之參與而產生變動報酬之暴險或權利，且 (iii) 使用其對被投資者之權力以影響該等報酬金額之能力時，則本公司對被投資者具控制。此外，針對較為複雜之情況下投資者是否具控制之判斷，新準則提供較多指引。

#### (2) IAS 28「投資關聯企業及合資」之修訂

依照修訂之準則規定，當對合資之投資成為對關聯企業之投資時，本公司應持續適用權益法而不對剩餘之權益作再衡量。適用該修訂前，當本公司喪失聯合控制時，應以公允價值衡量其對原聯合控制個體之剩餘投資，剩餘投資公允價值及處分聯合控制個體所得之價款合計數與喪失控制當日之投資帳面金額兩者之差額應計入損益。

## 2. 2010-2012 週期之 IFRSs 年度改善

IAS 24「關係人揭露」之修正係釐清，為本公司提供主要管理階層服務之管理個體係屬本公司之關係人，應揭露管理個體提供主要管理階層服務而致報導個體發生之已支付或應支付金額，惟無須揭露該等薪酬之組成類別。

### (三) 已發布但尚未生效之新／修正／修訂準則、解釋及證券發行人財務報告編製準則對本公司個體財務報告影響之說明

截至本個體財務報告通過發布日止，本公司仍持續評估上述準則及解釋對財務狀況與經營結果之影響，相關影響待評估完成時予以揭露。

## 四、重大會計政策之彙總說明

本個體財務報告為按證券發行人財務報告編製準則編製之首份個體財務報告。

### (一) 遵循聲明

本個體財務報告係依照證券發行人財務報告編製準則（以下稱「個體財務報告會計準則」）編製。

### (二) 編製基礎

除按公允價值衡量之金融工具外，本個體財務報告係依歷史成本基礎編製。歷史成本通常係依取得資產所支付對價之公允價值決定。

本公司於編製個體財務報告時，對投資子公司係採權益法處理。為使本個體財務報告之當期損益、其他綜合損益及權益與本公司個體財務報告中歸屬於本公司業主之當期損益、其他綜合損益及權益相同，個體基礎與合併基礎下若干會計處理差異係調整「採用權益法之投資」、「採用權益法之子公司、關聯企業及合資損益份額」、「採用權益法之子公司、關聯企業及合資其他綜合損益份額」暨相關權益項目。

### (三) 資產與負債區分流動與非流動之標準

流動資產包括：

1. 主要為交易目的而持有之資產；
2. 預期於資產負債表日後 12 個月內實現之資產；及
3. 現金及約當現金（但不包括於資產負債表日後逾 12 個月用以交換或清償負債而受到限制者）。

流動負債包括：

1. 主要為交易目的而持有之負債；
2. 預期於資產負債表日後 12 個月內到期清償之負債，以及
3. 不能無條件將清償期限遞延至資產負債表日後至少 12 個月之負債。

非屬上述流動資產或流動負債者，係分類為非流動資產或非流動負債。

### (四) 外 幣

編製本公司個體財務報告時，以本公司功能性貨幣以外之貨幣（外幣）交易者，依交易日匯率換算為功能性貨幣記錄。

外幣貨幣性項目於每一資產負債表日以收盤匯率換算。因交割貨幣性項目或換算貨幣性項目產生之兌換差額，於發生當期認列於損益。

以公允價值衡量之外幣非貨幣性項目係以決定公允價值當日之匯率換算，所產生之兌換差額列為當年度損益，惟屬公允價值變動認列於其他綜合損益者，其產生之兌換差額列於其他綜合損益。

以歷史成本衡量之外幣非貨幣性項目係以交易日之匯率換算，不再重新換算。

於編製個體財務報告時，本公司國外營運機構（包含營運所在國家或使用之貨幣與本公司不同之子公司及合資）之資產及負債以每一資產負債表日匯率換算為新台幣。收益及費損項目係以當期平均匯率換算，所產生之兌換差額列於其他綜合損益。

## (五) 存 貨

存貨包括原物料、在製品、成品及供應品。存貨成本之計算採用加權平均法；以成本與淨變現價值孰低評價，比較成本與淨變現價值時除同類別存貨外係以個別項目為基礎。淨變現價值係指在正常情況下之估計售價減除銷售費用後之餘額。

## (六) 採用權益法之投資

本公司採用權益法處理對子公司、關聯企業及聯合控制個體之投資。

### 1. 投資子公司

權益法下，投資原始依成本認列，取得日後帳面金額係隨本公司所享有之子公司損益及其他綜合損益份額與利潤分配而增減。此外，針對本公司可享有子公司其他權益之變動係按持股比例認列。

取得成本超過本公司於取得日所享有子公司可辨認資產及負債淨公允價值份額之數額列為商譽，該商譽係包含於該投資之帳面金額且不得攤銷；本公司於取得日所享有子公司可辨認資產及負債淨公允價值份額超過取得成本之數額列為當期收益。

當喪失對子公司控制時，本公司係按喪失控制日之公允價值衡量其對前子公司之剩餘投資，剩餘投資之公允價值及任何處分價款與喪失控制當日之投資帳面金額之差額，列入當期損益。此外，於其他綜合損益中所認列與該子公司有關之所有金額，其會計處理係與本公司直接處分相關資產或負債所必須遵循之基礎相同。

本公司與子公司之順流交易未實現損益於個體財務報告予以銷除。本公司與子公司之逆流及側流交易所產生之損益，僅在與本公司對子公司權益無關之範圍內，認列於個體財務報告。

## 2. 投資關聯企業及投資聯合控制個體

關聯企業係指本公司具有重大影響，但非屬子公司或合資權益之企業。本公司與他公司依合約協議設立另一個體，且對該個體之經濟活動具有聯合控制時，該個體為本公司及他公司之聯合控制個體。

本公司對投資關聯企業及投資聯合控制個體係採用權益法。權益法下，投資關聯企業及投資聯合控制個體原始依成本認列，取得日後帳面金額係隨本公司所享有之關聯企業及聯合控制個體損益及其他綜合損益份額與利潤分配而增減。此外，針對關聯企業權益及聯合控制個體權益之變動，本公司依可享有關聯企業權益及聯合控制個體權益之變動按持股比例認列。

取得成本超過本公司於取得日所享有關聯企業及聯合控制個體可辨認資產及負債淨公允價值份額之數額列為商譽，該商譽係包含於該投資之帳面金額且不得攤銷；本公司於取得日所享有關聯企業及該聯合控制個體可辨認資產及負債淨公允價值份額超過取得成本之數額列為當期收益。

本公司於評估減損時，係將投資之整體帳面金額（含商譽）視為單一資產比較可回收金額與帳面金額，進行減損測試，所認列之減損損失亦屬於投資帳面金額之一部分。減損損失之任何迴轉，於該投資之可回收金額後續增加之範圍內予以認列。

本公司與關聯企業及本公司與聯合控制個體間之逆流、順流及側流交易所產生之損益，僅在與本公司對關聯企業權益及對聯合控制個體權益無關之範圍內，認列於個體財務報告。

### (七) 不動產、廠房及設備

不動產、廠房及設備係以成本認列，後續以成本減除累計折舊及累計減損損失後之金額衡量。

本公司採直線基礎提列折舊，即於資產預計耐用年限內平均分攤資產成本減除殘值後之餘額，並且至少於每一年度結束日對估計耐用年限、殘值及折舊方法進行檢視。會計估計變動之影響係以推延方式處理。



除列不動產、廠房及設備所產生之利益或損失金額，係淨處分價款與該資產帳面金額間之差額，並且認列於當年度損益。

#### (八) 投資性不動產

投資性不動產係為賺取租金或資本增值或兩者兼具而持有之不動產。投資性不動產亦包括目前尚未決定未來用途所持有之土地。

投資性不動產原始以成本（包括交易成本）衡量，後續以成本減除累計折舊及累計減損損失後之金額衡量，本公司採直線基礎提列折舊。

除列投資性不動產所產生之利益或損失金額，係淨處分價款與該資產帳面金額間之差額，並且認列於當年度損益。

#### (九) 無形資產

##### 1. 單獨取得

單獨取得之有限耐用年限無形資產原始以成本衡量，後續係以成本減除累計攤銷及累計減損損失後之金額衡量。本公司以直線基礎進行攤銷，並且至少於每一年度結束日對估計耐用年限、殘值及折舊方法進行檢視。除本公司預期於該無形資產經濟年限屆滿前處分該資產外，有限耐用年限無形資產之殘值估計為零。會計估計變動之影響係以推延方式處理。

##### 2. 除 列

除列無形資產所產生之利益或損失金額，係淨處分價款與該資產帳面金額間之差額，並且認列於當期損益。

#### (十) 有形及無形資產之減損

本公司於每一資產負債表日評估是否有任何跡象顯示有形及無形資產可能已減損。若有任一減損跡象存在，則估計該資產之可回收金額。倘無法估計個別資產之可回收金額，本公司估計該資產所屬現金產生單位之可回收金額。

針對非確定耐用年限及尚未可供使用之無形資產，至少每年進行減損測試，或於有減損跡象時進行減損測試。

可回收金額為公允價值減出售成本與其使用價值之較高者。個別資產或現金產生單位之可回收金額若低於其帳面金額時，將該資產或現金產生單位之帳面金額調減至其可回收金額。

當減損損失於後續迴轉時，該資產或現金產生單位之帳面金額調增至修訂後之可回收金額，惟增加後之帳面金額以不超過該資產或現金產生單位若未於以前年度認列減損損失時所決定之帳面金額（減除攤銷或折舊）。減損損失之迴轉係認列於損益。

#### (十一) 金融工具

金融資產與金融負債於本公司成為該工具合約條款之一方時認列於個體資產負債表。

原始認列金融資產與金融負債時，若金融資產或金融負債非屬透過損益按公允價值衡量者，係按公允價值加計直接可歸屬於取得或發行金融資產或金融負債之交易成本衡量。直接可歸屬於取得或發行透過損益按公允價值衡量之金融資產或金融負債之交易成本，則立即認列為損益。

##### 1. 金融資產

金融資產之慣例交易係採交易日會計認列及除列。

##### (1) 衡量種類

##### A. 備供出售金融資產

備供出售金融資產係非衍生金融資產被指定為備供出售，或未被分類為放款及應收款、持有至到期日投資或透過損益按公允價值衡量之金融資產。

備供出售金融資產係按公允價值衡量，備供出售貨幣性金融資產帳面金額之變動中屬外幣兌換損益與以有效利息法計算之利息收入，以及備供出售權益投資之股利，係認列於損益。其餘備供出售金融資產帳面金額之變動係認列於其他綜合損益，於投資處分或確定減損時重分類為損益。

備供出售金融資產若屬無活絡市場公開報價且公允價值無法可靠衡量之權益工具投資，及與此種無報價權益工具連結且須以交付該等權益工具交割之衍生工具，後續係以成本減除減損損失後之金額衡量，並單獨列為「以成本衡量之金融資產」。該等金融資產於後續能可靠衡量公允價值時，係按公允價值再衡量，其帳面金額與公允價值間之差額認列於其他綜合損益，若有減損時，則認列於損益。

#### B. 放款及應收款

放款及應收款（包括應收帳款、現金及約當現金及其他應收款）係採用有效利息法按攤銷後成本減除減損損失後之金額衡量，惟短期應收帳款之利息認列不具重大性之情況除外。

約當現金包括自取得日起 3 個月內、高度流動性、可隨時轉換成定額現金且價值變動風險甚小之定期存款，係用於滿足短期現金承諾。

#### (2) 金融資產之減損

除透過損益按公允價值衡量之金融資產外，本公司係於每一資產負債表日評估其他金融資產是否有減損客觀證據，當有客觀證據顯示，因金融資產原始認列後發生之單一或多項事項，致使金融資產之估計未來現金流量受損失者，該金融資產即已發生減損。

按攤銷後成本列報之金融資產之減損損失金額，依歷史交易經驗評估可回收率認列。

按攤銷後成本列報之金融資產於後續期間減損損失金額減少，且經客觀判斷該減少與認列減損後發生之事項有關，則先前認列之減損損失直接或藉由調整備抵帳戶予以迴轉認列於損益，惟該迴轉不得使金融資產帳面金額超過若未認列減損情況下於迴轉日應有之攤銷後成本。

當備供出售權益投資之公允價值低於成本且發生大幅或持久性下跌時，係為客觀減損證據。

當備供出售金融資產發生減損時，原先已認列於其他綜合損益之累計損失金額將重分類至損益。

備供出售權益工具投資已認列於損益之減損損失不得透過損益迴轉。任何認列減損損失後之公允價值回升金額係認列於其他綜合損益。

以成本衡量之金融資產之減損損失金額係該資產帳面金額與估計未來現金流量按類似金融資產之現時市場報酬率折現之現值間之差額。此種減損損失於後續期間不得迴轉。

所有金融資產之減損損失係直接自金融資產之帳面金額中扣除，惟應收帳款及其他應收款係藉由備抵帳戶調降其帳面金額。當判斷應收帳款及其他應收款無法收回時，係沖銷備抵帳戶。原先已沖銷而後續收回之款項則貸記備抵帳戶。除因應收帳款及其他應收款無法收回而沖銷備抵帳戶外，備抵帳戶帳面金額之變動認列於損益。

### (3) 金融資產之除列

本公司僅於對來自金融資產現金流量之合約權利失效，或已移轉金融資產且該資產所有權之幾乎所有風險及報酬已移轉予其他企業時，始將金融資產除列。

於一金融資產整體除列時，其帳面金額與所收取對價加計已認列於其他綜合損益之任何累計利益或損失之總和間之差額係認列於損益。

## 2. 金融負債

### (1) 後續衡量

金融負債係以有效利息法按攤銷後成本衡量。

### (2) 金融負債之除列

本公司僅於義務解除、取消或到期時，始將金融負債除列。除列金融負債時，其帳面金額與所支付對價（包含

任何所移轉之非現金資產或承擔之負債)間之差額認列為損益。

## (十二) 收入認列

### 1. 商品之銷售及勞務之提供

事務機器、通訊系統等商品之銷貨收入係於商品之所有權及顯著風險移轉予買方時認列銷貨收入，因其獲利過程大部分已完成，且已實現或可實現；服務收入係與交易有關之收入金額能可靠衡量且很有可能產生經濟效益時，認列為服務收入。

### 2. 股利收入及利息收入

投資所產生之股利收入係於收款之權利確立時認列。

金融資產之利息收入係於經濟效益很有可能流入本公司，且收入金額能可靠衡量時認列。利息收入係依時間之經過按流通在外本金與所適用之有效利率採應計基礎認列。

## (十三) 租賃

當租賃條款係移轉附屬於資產所有權之幾乎所有風險與報酬予承租人，則將其分類為融資租賃。所有其他租賃則分類為營業租賃。

### 1. 本公司為出租人

營業租賃之租賃收益係按直線基礎於相關租賃期間內認列為收益。

### 2. 本公司為承租人

營業租賃給付係按直線基礎於租賃期間內認列為費用。

## (十四) 退職福利

屬確定提撥退休計畫之退休金，係於員工提供服務之期間，將應提撥之退休金數額認列為當期費用。

屬確定福利退休計畫之退休金，提供福利之成本係使用預計單位福利法進行精算評價。確定福利義務產生之所有精算損益於發生期間立即認列於其他綜合損益，前期服務成本於福利已既得之範圍內立即認列，非屬已既得之部分則於福利成為既得前之平均期間內，以直線基礎攤銷。

應計退休金負債係代表確定福利義務之現值、調整未認列前期服務成本，並減除計畫資產公允價值後之金額。任何依此方式計算所產生之資產，不得超過累積未認列前期服務成本，加上該計畫之可得退還資金及可減少未來提撥金之現值。

確定福利退休計劃發生縮減或清償時，認列縮減或清償之損益。

#### (十五) 股份基礎給付協議

本公司給與員工之權益交割股份基礎給付協議，係以給與日權益工具之公允價值衡量。

權益交割股份基礎給付協議係按給與日所決定之公允價值及預期既得權益工具之最佳估計數量，於既得期間內以直線基礎認列費用，並同時調整資本公積－員工認股權。若其於給與日立即既得，係於給與日全數認列費用。

#### (十六) 所得稅

所得稅費用係當期所得稅及遞延所得稅之總和。

##### 1. 當期所得稅

當期應付所得稅係以當期課稅所得為基礎。因部分收益及費損係其他期間之應課稅或可減除項目，或依相關稅法非屬應課稅或可減除項目，致課稅所得不同於個體綜合損益表所報導之稅前淨利。本公司當期所得稅相關負債係按資產負債表日法定之稅率計算。

依所得稅法規定計算之未分配盈餘加徵 10% 所得稅列為股東會決議年度之所得稅費用。

以前年度應付所得稅之調整，列入當年度所得稅。

##### 2. 遞延所得稅

遞延所得稅係依個體財務報表帳載資產及負債帳面金額與計算課稅所得之課稅基礎二者所產生之暫時性差異予以認列。遞延所得稅負債一般係就所有應課稅暫時性差異予以認列，而遞延所得稅資產則於很有可能課稅所得以供可減除暫時性差異使用時認列。

與投資子公司相關之應課稅暫時性差異皆認列遞延所得稅負債，惟本公司若可控制暫時性差異迴轉之時點，且該暫時性差異很有可能於可預見之未來不會迴轉者除外。與此類投資有關之可減除暫時性差異所產生之遞延所得稅資產，僅於其很有可能具有足夠課稅所得用以實現暫時性差異之利益，且於可預見之未來預期將迴轉的範圍內，予以認列。

遞延所得稅資產之帳面金額於每一資產負債表日予以重新檢視，並針對已不再很有可能具有足夠之課稅所得以供其回收所有或部分資產者，調減遞延所得稅資產帳面金額。原未認列為遞延所得稅資產者，亦於每一資產負債表日予以重新檢視，並在未來很有可能產生課稅所得以供其回收所有或部分資產者，調增遞延所得稅資產帳面金額。

遞延所得稅資產及負債係以預期負債清償或資產實現當期之稅率衡量，該稅率係以資產負債表日已立法或已實質性立法之稅率及稅法為基礎。遞延所得稅負債及資產之衡量係反映企業於資產負債表日預期回收或清償其資產及負債帳面金額之方式所產生之租稅後果。

### 3. 本年度之當期及遞延所得稅

當期及遞延所得稅係認列於損益，惟與認列於其他綜合損益或直接計入權益之項目相關之當期及遞延所得稅係分別認列於其他綜合損益或直接計入權益。

## 五、重大會計判斷、估計及假設不確定性之主要來源

本公司於採用會計政策時，對於不易自其他來源取得相關資訊者，管理階層必須基於歷史經驗及其他攸關之因素作出相關之判斷、估計及假設。實際結果可能與估計有所不同。

管理階層將對估計與基本假設持續檢視。若估計之修正僅影響當期，則於修正當期認列；若會計估計之修正同時影響當期及未來期間，則於修正當期及未來期間認列。

(一) 應收帳款之估計減損

當有客觀證據顯示減損跡象時，本公司考量未來現金流量之估計。減損損失之金額係以該資產之帳面金額及估計未來現金流量（排除尚未發生之未來信用損失）按該金融資產之原始有效利率折現之現值間的差額衡量。若未來實際現金流量少於預期，可能會產生重大減損損失。

(二) 所得稅

截至 102 年 12 月 31 日暨 101 年 12 月 31 日及 1 月 1 日止，遞延所得稅資產帳面金額分別為 65,628 仟元、67,381 仟元及 73,598 仟元。遞延所得稅資產之可實現性主要視未來能否有足夠之獲利或應課稅暫時性差異而定。若未來實際產生之獲利少於預期，可能會產生重大遞延所得稅資產之迴轉，該等迴轉係於發生期間認列為損益。

(三) 存貨之減損

存貨淨變現價值係正常營業過程中之估計售價減除至完工尚需投入之估計成本及完成出售所需之估計成本後之餘額估計，該等估計係依目前市場狀況及類似產品之歷史銷售經驗評估，市場情況之改變可能重大影響該等估計結果。

(四) 確定福利計畫之認列

確定福利退休計畫應認列之退休金費用及應計退休金負債係使用預計單位福利法進行精算評價，其採用之精算假設包括折現率、員工離職率及長期平均調薪率之估計，若該等估計因市場與經濟情況之改變而有所變動，可能會重大影響應認列之費用與負債金額。

六、現金及約當現金

	102年12月31日	101年12月31日	101年1月1日
庫存現金及週轉金	\$ 3,845	\$ 3,845	\$ 4,585
銀行支票及活期存款	<u>185,226</u>	<u>149,054</u>	<u>121,755</u>
	<u>\$ 189,071</u>	<u>\$ 152,899</u>	<u>\$ 126,340</u>



七、備供出售金融資產

	<u>102年12月31日</u>	<u>101年12月31日</u>	<u>101年1月1日</u>
<u>國內投資</u>			
興櫃股票	\$ 398,827	\$ 435,957	\$ 371,940
流 動	\$ 398,827	\$ 435,957	\$ -
非 流 動	-	-	371,940
	<u>\$ 398,827</u>	<u>\$ 435,957</u>	<u>\$ 371,940</u>

(一) 有關備供出售金融資產之未實現損益之變動情形，請參閱附註二一(五)；公允價值之決定，請參閱附註二九(一)。

(二) 本公司截至 102 年 12 月 31 日止，對期末持有有價證券情形之揭露，請參閱附註三五之附表二。

八、以成本衡量之金融資產－非流動

	<u>102年12月31日</u>	<u>101年12月31日</u>	<u>101年1月1日</u>
國內未上市（櫃）普通股	\$ 926	\$ 926	\$ 926
依金融資產衡量種類區分			
備供出售金融資產	\$ 926	\$ 926	\$ 926

本公司所持有之上述未上市（櫃）股票投資，因其公允價值合理估計數之區間重大且無法合理評估各種估計之機率，致本公司管理階層認為其公允價值無法可靠衡量，故於資產負債表日係按成本減除減損損失衡量。

本公司截至 102 年 12 月 31 日止，對期末持有有價證券情形之揭露，請參閱附註三五之附表二。

九、應收票據、應收帳款及其他應收款及催收款項

	<u>102年12月31日</u>	<u>101年12月31日</u>	<u>101年1月1日</u>
<u>應收票據</u>			
因營業而發生	\$ 91,492	\$ 115,392	\$ 126,508
減：備抵呆帳	-	-	-
	<u>\$ 91,492</u>	<u>\$ 115,392</u>	<u>\$ 126,508</u>

(接次頁)

(承前頁)

	102年12月31日	101年12月31日	101年1月1日
<u>應收帳款</u>			
因營業而發生	\$ 174,243	\$ 184,339	\$ 162,127
減：備抵呆帳	( <u>1,783</u> )	( <u>366</u> )	( <u>556</u> )
	<u>\$ 172,460</u>	<u>\$ 183,973</u>	<u>\$ 161,571</u>
<u>應收帳款－關係人</u>			
因營業而發生	\$ 99,557	\$ 94,256	\$ 91,591
減：備抵呆帳	<u>-</u>	<u>-</u>	<u>-</u>
	<u>\$ 99,557</u>	<u>\$ 94,256</u>	<u>\$ 91,591</u>
<u>其他應收款</u>			
代收租金	\$ 50,861	\$ 50,348	\$ 44,656
讓售之應收帳款	11,990	11,992	16,535
關係人款項	8,186	5,611	9,714
其他	<u>4,855</u>	<u>4,224</u>	<u>6,423</u>
	<u>\$ 75,892</u>	<u>\$ 72,175</u>	<u>\$ 77,328</u>
<u>催收款項</u>			
催收款項	\$ 3,236	\$ 4,025	\$ 5,398
減：備抵呆帳	( <u>3,236</u> )	( <u>4,025</u> )	( <u>5,398</u> )
	<u>\$ -</u>	<u>\$ -</u>	<u>\$ -</u>

(一) 應收帳款

本公司對商品銷售之平均授信期間為 60 天，於決定應收帳款可回收性時，本公司考量應收帳款自原始授信日至資產負債表日信用品質之任何改變。針對已減損之應收帳款參考交易對方過去拖欠記錄及分析其目前財務狀況後，將問題款項轉列催收款項，並個別依與債務人協議還款計劃等資料評估減損情形後，予以提列備抵呆帳。其餘之應收帳款，根據公司提列政策，以組合基礎評估減損，提列備抵呆帳。

本公司應收帳款（含催收款項）之備抵呆帳變動情形如下：

	個別評估 之減損損失	集體評估 之減損損失	合計
101年1月1日餘額	\$ 5,398	\$ 556	\$ 5,954
加(減)：本年度提列(迴轉)			
呆帳費用	493	(139)	354
減：本年度實際沖銷	( <u>1,866</u> )	( <u>51</u> )	( <u>1,917</u> )
101年12月31日餘額	<u>\$ 4,025</u>	<u>\$ 366</u>	<u>\$ 4,391</u>

(接次頁)

(承前頁)

	個別評估 之減損損失	集體評估 之減損損失	合 計
102年1月1日餘額	\$ 4,025	\$ 366	\$ 4,391
加：本年度提列呆帳費用	150	2,226	2,376
減：本年度實際沖銷	( 939)	( 809)	( 1,748)
102年12月31日餘額	<u>\$ 3,236</u>	<u>\$ 1,783</u>	<u>\$ 5,019</u>

於資產負債表日下列已逾期之應收帳款，因其信用品質並未發生重大改變，本公司管理階層認為仍可回收其金額；已逾期而未減損之應收帳款依其立帳日之帳齡分析如下：

	102年12月31日	101年12月31日	101年1月1日
180天以下	\$ 19,638	\$ 30,769	\$ 29,546
181至365天	2,594	447	1,327
1年以上	7	83	1,600
合 計	<u>\$ 22,239</u>	<u>\$ 31,299</u>	<u>\$ 32,473</u>

## (二) 其他應收款

1. 代收租金主係關係人委託本公司向承租人代收之租金。
2. 依本公司與金融機構之應收帳款承購合約，以無追索權條件出售之應收帳款於102年12月31日暨101年12月31日及1月1日淨額分別為11,990仟元、11,992仟元及16,535仟元，列於其他應收款項下，相關資訊揭露請參閱附註三二(一)。

## 十、存 貨

	102年12月31日	101年12月31日	101年1月1日
商 品			
辦公室自動化商品、供應品及電腦商品相關設備	\$ 248,269	\$ 257,015	\$ 280,310
系統家具	121,336	83,478	95,244
原物料	16,192	18,462	12,819
在製品	2,586	5,318	3,821
在途存貨	<u>7,707</u>	<u>12,956</u>	<u>10,735</u>
	<u>\$ 396,090</u>	<u>\$ 377,229</u>	<u>\$ 402,929</u>

102 及 101 年度與存貨相關之銷貨成本分別為 1,334,419 仟元及 1,278,493 仟元。102 及 101 年度之銷貨成本包括存貨跌價損失 348 仟元及 0 仟元。

#### 十一、採用權益法之投資

	<u>102年12月31日</u>	<u>101年12月31日</u>	<u>101年1月1日</u>
投資子公司	\$ 4,691,006	\$ 4,060,281	\$ 4,629,731
投資關聯企業	2,077,195	1,674,935	1,420,108
投資聯合控制個體	<u>80,328</u>	<u>36,686</u>	<u>-</u>
	<u>\$ 6,848,529</u>	<u>\$ 5,771,902</u>	<u>\$ 6,049,839</u>

##### (一) 投資子公司

	<u>102年12月31日</u>	<u>101年12月31日</u>	<u>101年1月1日</u>
非上市(櫃)公司			
金儀股份有限公司	\$ 1,208,032	\$ 1,174,635	\$ 1,154,349
震旦(百慕達)投資 控股公司	3,482,974	2,885,646	2,586,764
震旦電信股份有限 公司	<u>-</u>	<u>-</u>	<u>888,618</u>
	<u>\$ 4,691,006</u>	<u>\$ 4,060,281</u>	<u>\$ 4,629,731</u>

本公司於資產負債表日對子公司之所有權權益及表決權百分比如下：

	<u>102年12月31日</u>	<u>101年12月31日</u>	<u>101年1月1日</u>
金儀股份有限公司	91.13%	91.13%	91.13%
震旦(百慕達)投資控 股公司	88.04%	88.04%	88.04%
震旦電信股份有限公司	-	-	100.00%

本公司於 101 年度處分震旦電信股份有限公司 57% 股權之揭露，請參閱本公司 102 年度合併財務報告附註二八。

102 及 101 年度採用權益法之子公司之損益及其他綜合損益份額，係依據各子公司同期間經會計師查核之財務報告認列。

本公司設定質押作為借款擔保之投資子公司金額，請參閱附註三一。

(二) 投資關聯企業

	<u>102年12月31日</u>	<u>101年12月31日</u>	<u>101年1月1日</u>
上市(櫃)公司			
互盛股份有限公司	\$ 1,190,544	\$ 910,452	\$ 1,034,483
非上市(櫃)公司			
震旦電信股份有限 公司	335,910	392,846	-
宜陸開發股份有限 公司	<u>550,741</u>	<u>371,637</u>	<u>385,625</u>
	<u>\$ 2,077,195</u>	<u>\$ 1,674,935</u>	<u>\$ 1,420,108</u>

1. 本公司於資產負債表日對關聯企業之所有權權益及表決權百分比如下：

<u>公 司 名 稱</u>	<u>102年12月31日</u>	<u>101年12月31日</u>	<u>101年1月1日</u>
互盛股份有限公司	29.08%	29.08%	29.08%
震旦電信股份有限 公司	43.00%	43.00%	-
宜陸開發股份有限 公司	46.67%	46.67%	46.67%

上列震旦電信股份有限公司於102年3月18日經股東會通過減資彌補虧損195,000仟元，減資比率為19.5%，並於102年6月26日董事會訂定減資基準日為102年7月8日，減資後實收資本額為805,000仟元。

2. 採用權益法之上市(櫃)公司股權投資於資產負債表日依股票收盤價計算之市價資訊如下：

<u>公 司 名 稱</u>	<u>102年12月31日</u>	<u>101年12月31日</u>	<u>101年1月1日</u>
互盛股份有限公司	<u>\$ 2,163,803</u>	<u>\$ 1,195,344</u>	<u>\$ 1,441,135</u>

3. 有關本公司之關聯企業彙整性財務資訊如下：

	<u>102年12月31日</u>	<u>101年12月31日</u>	<u>101年1月1日</u>
總 資 產	<u>\$ 7,635,287</u>	<u>\$ 7,235,307</u>	<u>\$ 5,756,469</u>
總 負 債	<u>\$ 1,525,203</u>	<u>\$ 2,364,339</u>	<u>\$ 1,245,020</u>

	102年度	101年度
營業收入(註)	<u>\$ 4,946,557</u>	<u>\$ 2,082,704</u>
淨利(註)	<u>\$ 869,878</u>	<u>\$ 524,763</u>
其他綜合損益	<u>\$ 544,266</u>	<u>(\$ 234,704)</u>
採用權益法之關聯企業 損益份額	<u>\$ 270,170</u>	<u>\$ 159,968</u>

註：震旦電信股份有限公司於 101 年 11 月 1 日起喪失控制力，故上述金額僅包含 101 年 11 月後之金額。

102 及 101 年度採用權益法之關聯企業之損益及其他綜合損益份額，係依據各關聯企業同期間經會計師查核之財務報告認列。

### (三) 投資聯合控制個體

本公司之投資聯合控制個體餘額如下：

	102年12月31日	101年12月31日	101年1月1日
非上市(櫃)公司			
震喜家具有限公司	<u>\$ 80,328</u>	<u>\$ 36,686</u>	<u>\$ -</u>

本公司於資產負債表日對聯合控制個體之所有權權益及表決權百分比如下：

公 司 名 稱	102年12月31日	101年12月31日	101年1月1日
震喜家具有限公司	50.00%	50.00%	-

本公司與韓國福喜世(Fursys)集團簽署聯合控制個體之合資協議，依約定雙方共同出資設立及聯合控制震喜家具有限公司(以下簡稱震喜家具)，從事家具生產與銷售業務，震喜家具成立於 101 年 8 月 20 日，註冊資本為人民幣 50,000 仟元，實收資本為人民幣 15,115 仟元，另於 102 年 9 月 2 日辦理增資，截至 102 年 12 月 31 日，實收資本為人民幣 30,058 仟元，由本公司依合資協議持股 50%，共匯出新台幣 72,120 仟元(折合人民幣共計 15,000 仟元)。

關於本公司採用權益法認列之聯合控制個體權益之彙總性財務資訊如下：

	102年12月31日	101年12月31日	101年1月1日
流動資產	\$ 127,077	\$ 72,620	\$ -
非流動資產	\$ 12,465	\$ 12,206	\$ -
流動負債	\$ 59,213	\$ 48,140	\$ -

	102年度	101年度
收 益	\$202,089	\$ 60,435
費 損	\$197,324	\$ 58,962
其他綜合損益	\$ -	\$ -

102及101年度投資聯合控制個體之損益及其他綜合損益份額，係依同期間經會計師查核之財務報告認列。

(四) 本公司截至102年12月31日止，對採用權益法之關聯企業及聯合控制個體損益份額情形之揭露，請參閱附註三五之附表四。

## 十二、不動產、廠房及設備

每一類別之帳面金額	102年12月31日	101年12月31日	101年1月1日
自有土地	\$ 295,667	\$ 295,667	\$ 295,667
房屋及建築	49,847	52,849	55,851
機器設備	15,835	6,006	4,651
辦公設備	27,612	30,769	22,794
出租資產	268,606	216,759	179,444
	\$ 657,567	\$ 602,050	\$ 558,407

成 本	102 年度					
	自有土地	房屋及建築	機器設備	辦公設備	出租資產	合 計
年初餘額	\$ 295,667	\$ 153,497	\$ 14,325	\$ 56,633	\$ 527,905	\$ 1,048,027
本年度增加	-	-	11,492	8,778	-	20,270
存貨轉列不動產、廠房及設備	-	-	-	1,205	164,319	165,524
不動產、廠房及設備轉列存貨	-	-	-	-	( 41,100)	( 41,100)
本年度處分及報廢	-	-	( 195)	( 10,743)	( 32,339)	( 43,277)
年底餘額	295,667	153,497	25,622	55,873	618,785	1,149,444
累計折舊						
年初餘額	-	100,648	8,319	25,864	311,146	445,977
折舊費用	-	3,002	1,544	13,113	105,743	123,402
不動產、廠房及設備轉列存貨	-	-	-	-	( 34,588)	( 34,588)
本年度處分及報廢	-	-	( 76)	( 10,716)	( 32,122)	( 42,914)
年底餘額	-	103,650	9,787	28,261	350,179	491,877
年底淨額	\$ 295,667	\$ 49,847	\$ 15,835	\$ 27,612	\$ 268,606	\$ 657,567

成 本	101 年度					
	自 有 土 地	房 屋 及 建 築	機 器 設 備	辦 公 設 備	出 租 資 產	合 計
年初餘額	\$ 295,667	\$ 153,497	\$ 20,036	\$ 50,950	\$ 456,447	\$ 976,597
本年度增加	-	-	2,412	19,116	-	21,528
存貨轉列不動產、廠房及設備	-	-	-	2,080	140,309	142,389
不動產、廠房及設備轉列存貨	-	-	-	-	( 42,230)	( 42,230)
本年度處分及報廢	-	-	( 8,123)	( 15,513)	( 26,621)	( 50,257)
年底餘額	<u>295,667</u>	<u>153,497</u>	<u>14,325</u>	<u>56,633</u>	<u>527,905</u>	<u>1,048,027</u>
累計折舊						
年初餘額	-	97,646	15,385	28,156	277,003	418,190
折舊費用	-	3,002	1,057	13,201	94,995	112,255
不動產、廠房及設備轉列存貨	-	-	-	-	( 34,628)	( 34,628)
本年度處分及報廢	-	-	( 8,123)	( 15,493)	( 26,224)	( 49,840)
年底餘額	-	<u>100,648</u>	<u>8,319</u>	<u>25,864</u>	<u>311,146</u>	<u>445,977</u>
年底淨額	<u>\$ 295,667</u>	<u>\$ 52,849</u>	<u>\$ 6,006</u>	<u>\$ 30,769</u>	<u>\$ 216,759</u>	<u>\$ 602,050</u>

本公司之不動產、廠房及設備係以直線基礎按下列耐用年數計提折舊：

房屋及建築	
倉 庫	20 年
廠房及建築物	40 年
廠房改良	10 年
機電工程	25 至 30 年
房屋改良	30 至 34 年
機器設備	
驅動器及軟水機等	5 至 11 年
封口機及油壓台等	16 年
辦公設備	1 至 10 年
出租資產 (事務機)	
舊 機	1 至 2 年
新 機	3 至 5 年

### 十三、投資性不動產

	102年12月31日	101年12月31日	101年1月1日
投資性不動產	<u>\$ 259,533</u>	<u>\$ 242,867</u>	<u>\$ 244,398</u>

成 本	102 年度			101 年度		
	土 地	房 屋 及 建 築	合 計	土 地	房 屋 及 建 築	合 計
年初餘額	\$ 187,000	\$ 85,714	\$ 272,714	\$ 187,000	\$ 85,714	\$ 272,714
本年度增加	-	18,356	18,356	-	-	-
年底餘額	<u>187,000</u>	<u>104,070</u>	<u>291,070</u>	<u>187,000</u>	<u>85,714</u>	<u>272,714</u>
累計折舊						
年初餘額	-	29,847	29,847	-	28,316	28,316
本年度增加	-	1,690	1,690	-	1,531	1,531
年底餘額	-	<u>31,537</u>	<u>31,537</u>	-	<u>29,847</u>	<u>29,847</u>
年底淨額	<u>\$ 187,000</u>	<u>\$ 72,533</u>	<u>\$ 259,533</u>	<u>\$ 187,000</u>	<u>\$ 55,867</u>	<u>\$ 242,867</u>



本公司之投資性不動產－房屋及建築係以直線基礎按下列耐用年數計提折舊：

主建築物	55年
裝潢工程	10年

截至102年12月31日暨101年12月31日及1月1日，本公司投資性不動產之公允價值係由其管理階層參考當地市場行情資訊評估如下：

	102年12月31日	101年12月31日	101年1月1日
公允價值	<u>\$ 351,468</u>	<u>\$ 308,073</u>	<u>\$ 308,073</u>

本公司之所有投資性不動產皆係自有權益。本公司設定質押作為借款擔保之投資性不動產金額，請參閱附註三一。

#### 十四、無形資產

##### (一) 商 譽

	102年12月31日	101年12月31日	101年1月1日
帳面金額			
商 譽	<u>\$ 38,147</u>	<u>\$ 38,147</u>	<u>\$ 38,147</u>

商譽於102年12月31日評估尚無減損情事。

##### (二) 其他無形資產淨額

	102年12月31日	101年12月31日	101年1月1日
商 標 權	\$ 3,051	\$ 4,778	\$ 6,505
電腦軟體	<u>8,263</u>	<u>10,492</u>	<u>5,997</u>
	<u>\$ 11,314</u>	<u>\$ 15,270</u>	<u>\$ 12,502</u>

	102年度			101年度		
	商 標 權	電腦軟體成本	合 計	商 標 權	電腦軟體成本	合 計
成 本						
年初餘額	\$ 36,258	\$ 16,014	\$ 52,272	\$ 36,258	\$ 15,677	\$ 51,935
本年度增加	-	2,340	2,340	-	7,916	7,916
本年度減少	-	(4,565)	(4,565)	-	(7,579)	(7,579)
年底餘額	<u>36,258</u>	<u>13,789</u>	<u>50,047</u>	<u>36,258</u>	<u>16,014</u>	<u>52,272</u>
累計攤銷						
年初餘額	31,480	5,522	37,002	29,753	9,680	39,433
攤銷費用	1,727	4,569	6,296	1,727	3,421	5,148
本年度減少	-	(4,565)	(4,565)	-	(7,579)	(7,579)
年底餘額	<u>33,207</u>	<u>5,526</u>	<u>38,733</u>	<u>31,480</u>	<u>5,522</u>	<u>37,002</u>
年底淨額	<u>\$ 3,051</u>	<u>\$ 8,263</u>	<u>\$ 11,314</u>	<u>\$ 4,778</u>	<u>\$ 10,492</u>	<u>\$ 15,270</u>

上述其他無形資產係以直線基礎按下列耐用年數計提攤銷費用：

商標權	10至20年
電腦軟體	1至5年

#### 十五、其他流動資產

	102年12月31日	101年12月31日	101年1月1日
預付貨款	\$ 26,647	\$ 7,485	\$ 17,554
預付費用	6,797	3,389	15,329
暫付款	4,743	5,497	2,667
留抵稅額	415	371	308
	<u>\$ 38,602</u>	<u>\$ 16,742</u>	<u>\$ 35,858</u>

#### 十六、借 款

##### (一) 短期借款

	102年12月31日	101年12月31日	101年1月1日
購料借款	\$ 333,055	\$ 288,325	\$ 338,778
信用借款	<u>400,000</u>	<u>100,000</u>	<u>100,000</u>
	<u>\$ 733,055</u>	<u>\$ 388,325</u>	<u>\$ 438,778</u>

##### 購料借款：

日 幣	0.77%~1.08%	0.74%~1.48%	0.88%~1.28%
美 金	1.05%~1.75%	0.85%~1.40%	0.75%~2.21%

##### 信用借款：

台 幣	1.10%	1.05%	1.03%
-----	-------	-------	-------

1. 本公司提供作為上述借款額度擔保之資產，請參閱附註三一。
2. 本公司開立予金融機構之保證票據金額，請參閱附註三二  
(三)。

##### (二) 應付短期票券

	102年12月31日	101年12月31日	101年1月1日
應付商業本票	\$ 200,000	\$ 250,000	\$ 100,000
減：應付短期票券折價	( <u>27</u> )	( <u>24</u> )	( <u>32</u> )
	<u>\$ 199,973</u>	<u>\$ 249,976</u>	<u>\$ 99,968</u>

應付短期票券明細如下：

102年12月31日

保證／承兌機構	票面金額	折價金額	帳面金額	利率區間	擔保品名稱	擔保品	
						帳面金額	金額
<u>應付商業本票</u>							
大中票券	\$ 100,000	\$ 21	\$ 99,979	1.108%	無		-
國際票券	100,000	6	99,994	1.108%	無		-
	<u>\$ 200,000</u>	<u>\$ 27</u>	<u>\$ 199,973</u>				

101年12月31日

保證／承兌機構	票面金額	折價金額	帳面金額	利率區間	擔保品名稱	擔保品	
						帳面金額	金額
<u>應付商業本票</u>							
兆豐票券	\$ 100,000	\$ 18	\$ 99,982	0.930%	無	\$	-
大中票券	100,000	3	99,997	0.880%	無		-
國際票券	50,000	3	49,997	0.840%	無		-
	<u>\$ 250,000</u>	<u>\$ 24</u>	<u>\$ 249,976</u>				

101年1月1日

保證／承兌機構	票面金額	折價金額	帳面金額	利率區間	擔保品名稱	擔保品	
						帳面金額	金額
<u>應付商業本票</u>							
兆豐票券	\$ 50,000	\$ 16	\$ 49,984	0.83%	無	\$	-
國際票券	50,000	16	49,984	0.70%	無		-
	<u>\$ 100,000</u>	<u>\$ 32</u>	<u>\$ 99,968</u>				

### (三) 長期借款

	102年12月31日	101年12月31日	101年1月1日
<u>擔保借款</u>			
銀行借款(1)	\$ 500,000	\$ 700,000	\$ 500,000
<u>無擔保借款</u>			
銀行借款(2)	-	-	180,000
長期借款	<u>\$ 500,000</u>	<u>\$ 700,000</u>	<u>\$ 680,000</u>

1. 擔保借款係以本公司持有之權益證券、自有土地及建築物抵(質)押擔保(參閱附註三一)，以浮動利率計息，截至102年12月31日暨101年12月31日及1月1日止，該借款剩餘到期期間皆不超過2年，有效年利率分別為1.12%、1.10%及1.25%，利息按月償付，到期本金償付。
2. 無擔保借款係向銀行以浮動利率借款，有效年利率為1.15%，利息按月償付，本金已於101年1月提前清償。

十七、應付帳款

	<u>102年12月31日</u>	<u>101年12月31日</u>	<u>101年1月1日</u>
應付帳款			
因營業而發生	\$ 226,036	\$ 187,358	\$ 203,342

平均付款期間為 2 個月，本公司訂有財務風險管理政策，以確保所有應付款於預先約定之信用期限內償還。

十八、其他應付款

	<u>102年12月31日</u>	<u>101年12月31日</u>	<u>101年1月1日</u>
應付薪資及獎金	\$ 171,767	\$ 174,806	\$ 182,830
關係人款項	53,190	51,210	45,026
應付休假給付	10,500	10,500	10,861
應付營業稅	6,881	10,993	11,775
其他	49,391	52,622	52,413
	<u>\$ 291,729</u>	<u>\$ 300,131</u>	<u>\$ 302,905</u>

上列其他應付款－關係人款項主要係關係人委託本公司向其承租人代收租金後按月轉付該公司。

十九、其他流動負債

	<u>102年12月31日</u>	<u>101年12月31日</u>	<u>101年1月1日</u>
預收款項	\$ 43,574	\$ 13,917	\$ 37,736
暫收款	16,503	18,688	18,848
代收款	2,550	2,561	2,259
	<u>\$ 62,627</u>	<u>\$ 35,166</u>	<u>\$ 58,843</u>

二十、退職後福利計畫

(一) 確定提撥計畫

本公司所適用「勞工退休金條例」之退休金制度，係屬政府管理之確定提撥退休計畫，依員工每月薪資百分之六提撥退休金至勞工保險局之個人專戶。

確定提撥計畫相關退休金費用係列入下列項目：

	<u>102年度</u>	<u>101年度</u>
營業成本	\$ 1,338	\$ 1,358
營業費用	29,286	29,647
	<u>\$ 30,624</u>	<u>\$ 31,005</u>

## (二) 確定福利計劃

本公司所適用我國「勞動基準法」之退休金制度，係屬確定福利退休計畫。員工退休金之支付，係根據服務年資及核准退休日前6個月平均工資計算。本公司按員工每月薪資總額2%提撥員工退休基金，交由勞工退休準備金監督委員會以該委員會名義存入台灣銀行之專戶。勞動部勞動基金運用局透過自行運用及委託經營方式，將計畫資產投資於國內(外)權益證券與債務證券及銀行存款等標的，惟依勞工退休基金收支保管及運用辦法規定，勞工退休基金之運用，其每年決算分配之最低收益不得低於當地銀行2年定期存款利率計算之收益。

本公司之計畫資產及確定福利義務現值，係由合格精算師進行精算。精算評價於衡量日之主要假設列示如下：

	衡 量 日		
	102年12月31日	101年12月31日	101年1月1日
折現率	1.75%	1.38%	1.50%
計畫資產之預期報酬率	2.00%	1.88%	2.00%
長期平均調薪率	2.00%	2.00%	2.00%

計畫資產之整體資產預期報酬率係根據歷史報酬趨勢以及精算師對於相關義務存續期間內，該資產所處市場之預測，並考量前述計畫資產之運用及最低收益之影響所作之估計。

有關確定福利計畫所認列之損益金額列示如下：

	102年度	101年度
當期服務成本	\$ 5,079	\$ 8,744
利息成本	5,980	6,081
計畫資產預期報酬	( 1,315)	( 1,459)
前期服務成本攤銷數	949	1,768
	<u>\$ 10,693</u>	<u>\$ 15,134</u>

確定福利計劃相關退休金費用係列入下列項目：

	102年度	101年度
營業費用	<u>\$ 10,693</u>	<u>\$ 15,134</u>

於 102 及 101 年度，本公司分別認列精算利益 1,224 仟元及精算損失 18,326 仟元（均係稅後淨額）於其他綜合損益。截至 102 年及 101 年 12 月 31 日止，精算損失認列於其他綜合損益之累積金額分別為損失 17,102 仟元及損失 18,326 仟元。

本公司因確定福利計畫所產生之義務列入個體資產負債表之金額列示如下：

	102年12月31日	101年12月31日	101年1月1日
已提撥確定福利義務之			
現值	\$ 427,695	\$ 439,887	\$ 416,136
計畫資產之公允價值	( 56,770)	( 72,551)	( 80,195)
提撥短絀	370,925	367,336	335,941
未認列前期服務成本	( 4,352)	( 4,896)	( 5,439)
應計退休金負債	<u>\$ 366,573</u>	<u>\$ 362,440</u>	<u>\$ 330,502</u>

確定福利義務現值之變動列示如下：

	102年度	101年度
年初確定福利義務	\$439,887	\$416,136
當期服務成本	5,079	8,744
利息成本	5,980	6,081
前期服務成本攤銷數	406	1,224
精算（益）損	( 1,966)	21,342
福利支付數	( 21,691)	( 13,640)
年底確定福利義務	<u>\$427,695</u>	<u>\$439,887</u>

計畫資產現值之變動列示如下：

	102年度	101年度
年初計畫資產公允價值	\$ 72,551	\$ 80,195
計畫資產預期報酬	1,315	1,459
精算損失	( 490)	( 738)
雇主提撥數	4,977	5,275
福利支付數	( 21,583)	( 13,640)
年底計畫資產公允價值	<u>\$ 56,770</u>	<u>\$ 72,551</u>

計畫資產之主要類別於資產負債表日公允價值之百分比係依勞動部勞動基金運用局網站公布之基金資產配置資訊為準：

	102年12月31日	101年12月31日	101年1月1日
權益證券	44.77%	37.43%	40.75%
現金	22.86%	24.51%	23.87%
固定收益類	18.11%	16.28%	16.19%
債券	9.37%	10.45%	11.45%
其他	4.89%	11.33%	7.74%
	<u>100.00%</u>	<u>100.00%</u>	<u>100.00%</u>

本公司選擇以轉換至個體財務報告會計準則之日起各個會計期間推延決定之金額，揭露經驗調整之歷史資訊（參閱附註三六）：

	102年12月31日	101年12月31日	101年1月1日
確定福利義務現值	\$ 427,695	\$ 439,887	\$ 416,136
計畫資產公允價值	(\$ 56,770)	(\$ 72,551)	(\$ 80,195)
提撥短絀	\$ 370,925	\$ 367,336	\$ 335,941
計畫負債之經驗調整	\$ 10,715	\$ 21,342	\$ -
計畫資產之經驗調整	\$ 490	\$ 738	\$ -

本公司預期於102年度以後1年內對確定福利計畫提撥為5,010仟元。

## 二一、權益

### (一) 股本

#### 普通股

	102年12月31日	101年12月31日	101年1月1日
額定股數(仟股)	<u>500,000</u>	<u>500,000</u>	<u>500,000</u>
額定股本	<u>\$ 5,000,000</u>	<u>\$ 5,000,000</u>	<u>\$ 5,000,000</u>
已發行且已收足股款之 股數(仟股)	<u>337,432</u>	<u>337,432</u>	<u>337,432</u>
已發行股本	<u>\$ 3,374,322</u>	<u>\$ 3,374,322</u>	<u>\$ 3,374,322</u>

已發行之普通股每股面額為10元，每股享有一表決權及收取股利之權利。

## (二) 資本公積

	102年12月31日	101年12月31日	101年1月1日
股票發行溢價	\$ 1,084,780	\$ 1,084,780	\$ 1,084,780
庫藏股票交易	359,010	236,825	163,460
受贈資產	938	938	938
員工認股權	-	35,029	-
其他	153,923	153,923	153,923
	<u>\$ 1,598,651</u>	<u>\$ 1,511,495</u>	<u>\$ 1,403,101</u>

資本公積中屬超過票面金額發行股票之溢額（包括以超過面額發行普通股、公司債轉換溢價、庫藏股票交易、取得或處分子公司股權價格與帳面價值差額等）及受領贈與之部分得用以彌補虧損，亦得於公司無虧損時，用以發放現金或撥充股本，惟撥充股本時每年以實收股本之一定比率為限。

因採用權益法之投資、員工認股權及認股權產生之資本公積，不得作為任何用途。

上述員工認股權請參閱附註二五之說明。

## (三) 保留盈餘及股利政策

本公司章程股利政策如下：

1. 本公司年度決算如有盈餘，依下列順序分派之：
  - (1) 依法完納稅捐。
  - (2) 彌補以往年度虧損。
  - (3) 提撥百分之十為法定盈餘公積。
  - (4) 依法或主管機關規定提撥特別盈餘公積。
  - (5) 提撥百分之一至百分之十為員工紅利。員工紅利若為股票股利時，其發放對象得包括符合一定條件之從屬公司員工。
  - (6) 其餘額併同以前年度累積未分配盈餘，由董事會擬具盈餘分配案，提請股東會決議分配之。
2. 法定盈餘公積應提撥至其餘額達公司實收股本總額。法定盈餘公積得用以彌補虧損。公司無虧損時，法定盈餘公積超過實收股本總額 25% 之部分除得撥充股本外，尚得以現金分配。



3. 本公司於分派盈餘時，應就當年度發生之帳列其他股東權益減項淨額（如國外營運機構財務報表換算之兌換差額、備供出售金融資產未實現損益等），自當期損益與前期未分配盈餘提列相同數額之特別盈餘公積，屬前期累積之其他股東權益減項金額，則自前期未分配盈餘提列相同數額之特別盈餘公積。嗣後股東權益減項金額如有減少，可就減少金額自特別盈餘公積轉回未分配盈餘。
4. 本公司所屬產業目前處於穩定成長階段，資金需求已趨緩和，本公司未來將儘可能將經營績效回饋於股東。為考量公司經營發展、資金財務狀況、股本擴張與股東權益之平衡，本公司股利政策將採行股票股利及現金股利搭配發放之原則，其中現金股利比率應不低於當年度所分配股利金額之百分之十。
5. 分配未分配盈餘時，除屬非中華民國境內居住者之股東外，其餘股東可獲配按股利分配日之稅額扣抵比率計算之股東可扣抵稅額。
6. 本公司 102 及 101 年度對於應付員工紅利之估列金額分別為 33,300 仟元及 28,299 仟元，係依過去經驗以可能發放之金額為基礎，按稅後淨利（已扣除員工分紅及董監酬勞之金額）計算。於年度結束，董事會決議之發放金額有重大變動時，該變動調整原提列年度費用，於股東會決議日時，若金額仍有變動，則依會計估計變動處理，於股東會決議年度調整入帳。如股東會決議採股票發放員工紅利，股票紅利股數以決議分紅之金額除以股票公平價值決定，股票公平價值係以股東會決議日前一日之收盤價，並考量除權除息之影響為計算基礎。
7. 本公司分別於 102 年 6 月 13 日及 101 年 6 月 6 日舉行股東常會，決議 101 及 100 年度盈餘分配案如下：

	盈 餘 分 配 案		每 股 股 利 ( 元 )	
	101年度	100年度	101年度	100年度
法定盈餘公積	\$ 107,001	\$ 106,373		
現金股利	<u>991,297</u>	<u>925,210</u>	\$ 3.00	\$ 2.80
	<u>\$1,098,298</u>	<u>\$1,031,583</u>		

另決議配發員工紅利如下：

	101年度		100年度	
	現金紅利	股票紅利	現金紅利	股票紅利
員工紅利	\$ 28,299	\$ -	\$ 28,721	\$ -

本公司 102 及 101 年股東常會決議配發之員工紅利，與董事會擬議配發估列之金額並無差異。

101 年度之盈餘分配案及員工紅利係按本公司依據修訂前證券發行人財務報告編製準則及中華民國一般公認會計原則所編製之 101 年度財務報表並參考本公司依據個體財務報告會計準則所編製之 101 年 12 月 31 日資產負債表作為分配之基礎。

本公司 103 年 3 月 18 日董事會擬議 102 年度盈餘分配案及每股股利如下：

	盈餘分配案	每股股利 (元)
法定盈餘公積	\$ 117,450	
現金股利	1,056,163	\$ 3.13
	<u>\$ 1,173,613</u>	

另擬議以現金配發 102 年度員工紅利 33,300 仟元及擬議以資本公積－股票溢價 57,363 仟元配發每股現金股利 0.17 元，有關 102 年度之盈餘分配案、員工分紅及董監酬勞尚待預計於 103 年 6 月 12 日召開之股東會決議。

有關本公司董事會通過擬議及股東會決議之員工紅利及董監酬勞資訊，請至台灣證券交易所「公開資訊觀測站」查詢。

(四) 依金管證發字第 1010012865 號令應提列之特別盈餘公積

本公司依金管證發字第 1010012865 號令所應提列之特別盈餘公積如下：

	102年12月31日	101年12月31日	101年1月1日
特別盈餘公積	<u>\$ 331,624</u>	<u>\$ -</u>	<u>\$ -</u>

本公司帳列累積換算調整數轉入保留盈餘之金額為 452,517 仟元，因於轉換日產生之保留盈餘增加數不足提列，故僅就因轉換日產生之保留盈餘增加數 331,624 仟元予以提列特別盈餘公積。

(五) 其他權益項目

	102年12月31日	101年12月31日	101年1月1日
國外營運機構財務報表 換算之兌換差額			
歸屬於本公司	\$ 94,583	(\$ 76,611)	\$ -
採用權益法認列之 關聯企業及合資	<u>3,579</u>	<u>(189)</u>	<u>-</u>
	<u>\$ 98,162</u>	<u>(\$ 76,800)</u>	<u>\$ -</u>
備供出售金融資產未實 現損益			
歸屬於本公司	(\$ 253,535)	(\$ 216,405)	(\$ 280,422)
採用權益法認列之 關聯企業及合資	<u>672,396</u>	<u>406,355</u>	<u>523,887</u>
	<u>\$ 418,861</u>	<u>\$ 189,950</u>	<u>\$ 243,465</u>

1. 國外營運機構財務報表換算之兌換差額

國外營運機構淨資產自其功能性貨幣換算為本公司表達貨幣（即新台幣）所產生之相關兌換差額，係直接認列為其他綜合損益項下之國外營運機構財務報表換算之兌換差額。累計於國外營運機構財務報表換算之兌換差額，於處分國外營運機構時，轉列至損益。

2. 備供出售金融資產未實現損益

	102年度		
	備供出售 金融資產	依持股 比例認列 長期股權投資	合計
年初餘額	(\$ 216,405)	\$ 406,355	\$ 189,950
本年度認列	<u>(37,130)</u>	<u>266,041</u>	<u>228,911</u>
年底餘額	<u>(\$ 253,535)</u>	<u>\$ 672,396</u>	<u>\$ 418,861</u>
	101年度		
	備供出售 金融資產	依持股 比例認列 長期股權投資	合計
年初餘額	(\$ 280,422)	\$ 523,887	\$ 243,465
本年度認列	<u>64,017</u>	<u>(117,532)</u>	<u>(53,515)</u>
年底餘額	<u>(\$ 216,405)</u>	<u>\$ 406,355</u>	<u>\$ 189,950</u>

備供出售金融資產未實現損益係備供出售金融資產按公允價值衡量所產生之累計利益及損失，其認列於其他綜合損益，並減除當該等資產處分或減損而轉列至損益之金額。

(六) 庫藏股票

	102年12月31日	101年12月31日	101年1月1日
本公司自行買回	\$ -	\$ 335,846	\$ -
子公司持有本公司股票	<u>1,353,627</u>	<u>1,353,627</u>	<u>1,353,627</u>
	<u>\$ 1,353,627</u>	<u>\$ 1,689,473</u>	<u>\$ 1,353,627</u>

1. 變動情形

單位：仟股

	本公司自行 買回轉讓 股份予員工	子公司持有 母公司股票	合 計
101年1月1日股數	-	28,752	28,752
本年度增加	<u>7,000</u>	<u>-</u>	<u>7,000</u>
101年12月31日股數	<u>7,000</u>	<u>28,752</u>	<u>35,752</u>
102年1月1日股數	7,000	28,752	35,752
本年度減少	<u>(7,000)</u>	<u>-</u>	<u>(7,000)</u>
102年12月31日股數	<u>-</u>	<u>28,752</u>	<u>28,752</u>

2. 子公司於資產負債表日持有本公司股票之相關資訊如下：

102年12月31日					
本公司對其 持股比例%	股數(仟股)	庫藏股金額	目前市價	原	因
金儀股份有限公司	91.13	28,752	\$1,353,627	\$1,840,128	為維護公司信用及股東權益
101年12月31日					
本公司對其 持股比例%	股數(仟股)	庫藏股金額	目前市價	原	因
金儀股份有限公司	91.13	28,752	\$1,353,627	\$1,239,211	為維護公司信用及股東權益
101年1月1日					
本公司對其 持股比例%	股數(仟股)	庫藏股金額	目前市價	原	因
金儀股份有限公司	91.13	28,752	\$1,353,627	\$1,341,281	為維護公司信用及股東權益

3. 本公司持有之庫藏股票，依證券交易法規定不得質押，亦不得享有股利之分派及表決權等權利。子公司持有本公司股票視同庫藏股票處理，惟除不得參與本公司之現金增資及無表決權外，其餘與一般股東權利相同。

## 二二、繼續營業單位淨利

繼續營業單位淨利係包含以下項目：

### (一) 其他收入

	<u>102年度</u>	<u>101年度</u>
租金收入	\$ 3,705	\$ 9,758
利息收入	210	163
股利收入	12,816	12,803
其他	<u>62,236</u>	<u>67,142</u>
	<u>\$ 78,967</u>	<u>\$ 89,866</u>

### (二) 其他利益及損失

	<u>102年度</u>	<u>101年度</u>
處分不動產、廠房及設備損失	(\$ 220)	(\$ 53)
處分投資利益	-	11,084
淨外幣兌換(損)益	( 5,495)	43,778
透過損益按公允價值衡量之 金融資產利益	9	-
其他	<u>( 2,257)</u>	<u>( 264)</u>
	<u>(\$ 7,963)</u>	<u>\$ 54,545</u>

### (三) 財務成本

	<u>102年度</u>	<u>101年度</u>
銀行透支及銀行借款利息	\$ 15,891	\$ 18,294
存入保證金之設算息	<u>19</u>	<u>38</u>
	<u>\$ 15,910</u>	<u>\$ 18,332</u>

### (四) 折舊及攤銷

	<u>102年度</u>	<u>101年度</u>
不動產、廠房及設備	\$123,402	\$112,255
投資性不動產	1,690	1,531
無形資產	<u>6,296</u>	<u>5,148</u>
	<u>\$131,388</u>	<u>\$118,934</u>

(接次頁)

(承前頁)

	<u>102年度</u>	<u>101年度</u>
折舊及攤銷依功能別彙總		
營業成本	\$108,323	\$ 96,525
營業費用	21,375	20,878
業外費用及損失	<u>1,690</u>	<u>1,531</u>
	<u>\$131,388</u>	<u>\$118,934</u>

(五) 員工福利費用

	<u>102年度</u>	<u>101年度</u>
短期員工福利	\$770,811	\$799,355
退職福利(附註二十)		
確定提撥計畫	30,624	31,005
確定福利計畫	<u>10,693</u>	<u>15,134</u>
員工福利費用合計	<u>\$812,128</u>	<u>\$845,494</u>

依功能別彙總		
營業成本	\$ 31,229	\$ 29,702
營業費用	<u>780,899</u>	<u>815,792</u>
	<u>\$812,128</u>	<u>\$845,494</u>

二三、繼續營業單位所得稅

(一) 認列於損益之所得稅

所得稅費用之主要組成項目如下：

	<u>102年度</u>	<u>101年度</u>
當期所得稅		
當年度產生者	\$ 46,876	\$ 59,887
未分配盈餘加徵 10%	-	3,215
以前年度之調整	<u>-</u>	<u>7,913</u>
	46,876	71,015
遞延所得稅		
當年度產生者	( <u>1,889</u> )	( <u>21,338</u> )
認列於損益之所得稅費用	<u>\$ 44,987</u>	<u>\$ 49,677</u>

會計所得與所得稅費用之調節如下：

	102年度	101年度
繼續營業單位稅前淨利	<u>\$ 1,234,531</u>	<u>\$ 1,130,208</u>
稅前淨利按法定稅率計算之		
所得稅費用	\$ 209,870	\$ 192,135
永久性差異	( 164,883)	( 128,434)
未認列之可減除暫時性差異	-	( 25,152)
未分配盈餘加徵 10%	-	3,215
以前年度之當期所得稅費用		
於本期之調整	-	7,913
認列於損益之所得稅費用	<u>\$ 44,987</u>	<u>\$ 49,677</u>

本公司所適用之稅率為 17%。

(二) 認列於其他綜合損益之所得稅

	102年度	101年度
<u>遞延所得稅</u>		
認列於其他綜合損益		
確定福利退休計畫精算		
損益	(\$ 252)	\$ 3,754

(三) 當期所得稅負債

	102年12月31日	101年12月31日	101年1月1日
當期所得稅負債			
應付所得稅	<u>\$ 19,936</u>	<u>\$ 28,929</u>	<u>\$ 62,680</u>

(四) 遞延所得稅資產與負債

遞延所得稅資產及負債之變動如下：

102 年度

	<u>年初餘額</u>	<u>認列於損益</u>	<u>認列於其他 綜合損益</u>	<u>年底餘額</u>
<u>遞延所得稅資產</u>				
暫時性差異				
關聯企業	\$ 7,072	(\$ 4,461)	\$ -	\$ 2,611
遞延收入	11,261	1,113	-	12,374
未實現資產減損				
損失	4,766	-	-	4,766

(接次頁)

(承前頁)

	年初餘額	認列於損益	認列於其他 綜合損益	年底餘額
備抵呆帳超限	\$ 49	\$ 158	\$ -	\$ 207
存貨跌價損失	1,271	473	-	1,744
應付休假給付	1,785	-	-	1,785
退休金財稅差異	37,423	953	-	38,376
未實現兌換損失	-	263	-	263
確定福利退休計 畫精算損失	3,754	-	( 252)	3,502
	<u>\$ 67,381</u>	<u>(\$ 1,501)</u>	<u>(\$ 252)</u>	<u>\$ 65,628</u>
<u>遞延所得稅負債</u>				
暫時性差異				
未實現兌換利益	<u>(\$ 3,390)</u>	<u>\$ 3,390</u>	<u>\$ -</u>	<u>\$ -</u>
<u>101 年度</u>				
	年初餘額	認列於損益	認列於其他 綜合損益	年底餘額
<u>遞延所得稅資產</u>				
暫時性差異				
關聯企業	\$ 17,079	(\$ 10,007)	\$ -	\$ 7,072
遞延收入	10,413	848	-	11,261
未實現資產減損 損失	4,766	-	-	4,766
備抵呆帳超限	329	( 280)	-	49
存貨跌價損失	3,418	( 2,147)	-	1,271
應付休假給付	1,846	( 61)	-	1,785
退休金財稅差異	35,747	1,676	-	37,423
確定福利退休計 畫精算損失	-	-	3,754	3,754
	<u>\$ 73,598</u>	<u>(\$ 9,971)</u>	<u>\$ 3,754</u>	<u>\$ 67,381</u>
<u>遞延所得稅負債</u>				
暫時性差異				
關聯企業	(\$ 32,973)	\$ 32,973	\$ -	\$ -
未實現兌換利益	<u>( 1,726)</u>	<u>( 1,664)</u>	<u>-</u>	<u>( 3,390)</u>
	<u>(\$ 34,699)</u>	<u>\$ 31,309</u>	<u>\$ -</u>	<u>(\$ 3,390)</u>



(五) 與投資相關且未認列遞延所得稅負債之暫時性差異彙總金額

截至 102 年 12 月 31 日暨 101 年 12 月 31 日及 1 月 1 日止，與投資子公司有關且未認列為遞延所得稅負債之應課稅暫時性差異分別為 72,802 仟元、63,810 仟元及 0 仟元。

(六) 兩稅合一相關資訊

	102年12月31日	101年12月31日	101年1月1日
未分配盈餘			
87 年度以後未分配盈餘	<u>\$ 1,174,503</u>	<u>\$ 1,418,669</u>	<u>\$ 1,396,156</u>
股東可扣抵稅額帳戶餘額	<u>\$ 69,934</u>	<u>\$ 49,742</u>	<u>\$ 38,948</u>

102 及 101 年度盈餘分配適用之稅額扣抵比率分別為 7.4% (預計) 及 10.65%。

依所得稅法規定，本公司分配屬於 87 年度(含)以後之盈餘時，本國股東可按股利分配日之稅額扣抵比率計算可獲配之股東可扣抵稅額。由於實際分配予股東之可扣抵稅額，應以股利分配日之股東可扣抵稅額帳戶餘額為準，因此本公司預計 102 年度盈餘分配之稅額扣抵比率可能與將來實際分配予股東時所適用之稅額扣抵比率有所差異。

依台財稅字第 10204562810 號規定，首次採用 IFRSs 之當年度計算稅額扣抵比率時，其帳載累積未分配盈餘應包含因首次採用個體財務報告會計準則產生之保留盈餘淨增加數或淨減少數。

(七) 所得稅核定情形

本公司之營利事業所得稅申報案件，業經稅捐稽徵機關核定至 100 年度，核定結果與申報數並無差異。

本公司 98 年度營利事業所得稅結算申報案件因稅捐稽徵機關對投資損失之認定看法不同致調增本公司課稅所得，本公司基於穩健原則，已先行將核定結果與申報數之差異調整列入核定年度所得稅費用，惟本公司不服核定結果，已提起行政救濟。

#### 二四、每股盈餘

用以計算每股盈餘之盈餘及普通股加權平均股數如下：

##### 本年度淨利

用以計算每股盈餘之淨利：

	<u>102年度</u>	<u>101年度</u>
本年度淨利	<u>\$ 1,189,544</u>	<u>\$ 1,080,531</u>
<u>股 數</u>		單位：仟股
	<u>102年度</u>	<u>101年度</u>
用以計算基本每股盈餘之普通 股加權平均股數	305,397	305,016
具稀釋作用潛在普通股之影響： 員工分紅	<u>766</u>	<u>929</u>
用以計算稀釋每股盈餘之普通 股加權平均股數	<u>306,163</u>	<u>305,945</u>
<u>每股盈餘</u>		
	<u>102年度</u>	<u>101年度</u>
基 本	<u>\$ 3.90</u>	<u>\$ 3.54</u>
稀 釋	<u>\$ 3.89</u>	<u>\$ 3.53</u>

若本公司得選擇以股票或現金發放員工分紅，則計算稀釋每股盈餘時，假設員工分紅將採發放股票方式，並於該潛在普通股具有稀釋作用時計入加權平均流通在外股數，以計算稀釋每股盈餘。於次年度股東會決議員工分紅發放股數前計算稀釋每股盈餘時，亦繼續考量該等潛在普通股之稀釋作用。

#### 二五、股份基礎給付協議

本公司依「上市上櫃公司買回本公司股份辦法規定」經董事會決議，陸續於101年1月13日至3月12日間，自有價證券集中交易市場買回本公司股份共計7,000仟股，買回總金額為335,846仟元。並預計以實際買回之平均價格加計本公司資金成本為轉讓價格，轉讓予員工，以激勵同仁，提昇同仁向心力。

本公司以 101 年 4 月 5 日為給與日，嗣因股票市場波動，導致市場價格低於轉讓價格，本公司董事會分別於 101 年 9 月及 102 年 3 月修改轉讓條件，第一次將原訂繳款日由 101 年 10 月 4 日延長至 102 年 4 月 4 日，第二次再將繳款日期延長至 102 年 11 月 4 日，並於修改日重新計算修改前後所給與權益商品公平價值之差額，採認股權評價模式估計增額公平價值，給與日及因條件修改所認列之酬勞成本及資本公積分別為 26,537 仟元、8,492 仟元及 5,218 仟元。

第一次修改條件下員工認股權評價模式所採用之參數：

	給 與 日	修 改 前	修 改 後
基準日股價	49.15 元	45.60 元	45.60 元
行使價格	48.02 元	48.02 元	48.02 元
預期股價波動率（註）	28.51%	15.96%	20.16%
預期存續期間	6 個月	7 天	6 個月
預期股利率	5.7%	4.907%	4.912%
無風險利率	0.803%	0.790%	0.785%
公平價值	26,537 仟元	21 仟元	8,513 仟元

註：預期股價波動率分別係依據給與日之最近 6 個月及修改日之最近 7 天及 6 個月每日收盤價估算。

第二次修改條件下員工認股權評價模式所採用之參數：

	給 與 日	修 改 前	修 改 後
基準日股價	49.15 元	50.10 元	50.10 元
行使價格	48.02 元	48.06 元	48.06 元
預期股價波動率（註）	28.51%	20.66%	18.24%
預期存續期間	6 個月	25 天	240 天
預期股利率	5.7%	0.689%	5.296%
無風險利率	0.803%	0.689%	0.692%
公平價值	26,537 仟元	13,962 仟元	19,180 仟元

註：預期股價波動率分別係依據給與日之最近 6 個月及修改日之最近 25 天及 240 天每日收盤價估算。

上述庫藏股已於 102 年 11 月間全數轉讓予員工，本公司共收取轉讓價款 339,179 仟元，扣除購回庫藏股成本 335,846 仟元，處分利益為 3,333 仟元，列於資本公積項下。另因轉讓庫藏股，故將相關資本公積一員工認股權 35,029 仟元轉列至資本公積一庫藏股票交易項下。

## 二六、非現金交易

本公司於 102 及 101 年度購置不動產、廠房及設備同時影響現金及非現金項目之投資活動交易如下：

	<u>102年度</u>	<u>101年度</u>
存貨轉列不動產、廠房及設備	<u>\$165,524</u>	<u>\$142,389</u>
不動產、廠房及設備轉列存貨	<u>\$ 6,512</u>	<u>\$ 7,602</u>

## 二七、營業租賃協議

### (一) 本公司為承租人

營業租賃主係承租營業場所，租賃期間為 1 至 6 年。於租賃期間終止時，本公司對租賃場所並無優惠承購權。

截至 102 年 12 月 31 日暨 101 年 12 月 31 日及 1 月 1 日止，本公司因營業租賃合約所支付之存出保證金分別為 13,368 仟元、13,473 仟元及 13,414 仟元。

營業租賃之未來最低租賃給付總額如下：

	<u>102年12月31日</u>	<u>101年12月31日</u>	<u>101年1月1日</u>
1 年 內	\$ 66,809	\$ 16,914	\$ 13,180
超過 1 年但不超過 5 年	71,442	33,988	43,243
超過 5 年	-	170	2,481
	<u>\$ 138,251</u>	<u>\$ 51,072</u>	<u>\$ 58,904</u>

認列為費用之租賃給付如下：

	<u>102年度</u>	<u>101年度</u>
租金支出	<u>\$ 93,214</u>	<u>\$ 92,478</u>

### (二) 本公司為出租人

營業租賃係出租本公司所擁有之投資性不動產及出租事務機器，租賃期間分別為 5 年及 3 年。承租人於租賃期間結束時，對該不動產及出租之事務機器不具有優惠承購權。

截至 102 年 12 月 31 日暨 101 年 12 月 31 日及 1 月 1 日止，本公司因營業租賃合約所收取之保證金分別為 4,112 仟元、3,234 仟元及 3,226 仟元。

營業租賃之未來應收取租賃總額如下：

	102年12月31日	101年12月31日	101年1月1日
1年內	\$ 28,659	\$ 22,256	\$ 22,229
超過1年但不超過5年	65,668	32,728	21,294
超過5年	-	-	-
	<u>\$ 94,327</u>	<u>\$ 54,984</u>	<u>\$ 43,523</u>

## 二八、資本風險管理

本公司進行資本管理以確保能夠於繼續經營之前提下，藉由將債務及權益餘額最適化，以使股東報酬極大化。

本公司主要管理階層依照經濟環境及業務考量不定期檢視集團資本結構。本公司依據主要管理階層之建議並依循法令規定，將藉由支付股利、買回股份及融資等方式平衡整體資本結構。

## 二九、金融工具

### (一) 公允價值之資訊

#### 1. 非按公允價值衡量之金融工具

本公司管理階層認為非按公允價值衡量之金融資產及金融負債之帳面金額趨近其公允價值或其公允價值無法可靠衡量。

#### 2. 認列於資產負債表之公允價值衡量

下表提供了金融工具於原始認列後以公允價值衡量方式之分析，衡量方式係基於公允價值可觀察之程度分為第一至三級。

- (1) 第一級公允價值衡量係指以來自活絡市場相同資產或負債之公開報價（未經調整）。
- (2) 第二級公允價值衡量係指除第一級之公開報價外，以屬於該資產或負債直接（亦即價格）或間接（亦即由價格推導而得）可觀察之輸入值推導公允價值。
- (3) 第三級公允價值衡量係指評價技術係非以可觀察市場資料為基礎之資產或負債之輸入值（不可觀察之輸入值）推導公允價值。

本公司下列金融工具公允價值可觀察之程度皆為第一級。

公允價值衡量如下：

	102年12月31日	101年12月31日	101年1月1日
備供出售金融資產			
國內興櫃有價證券			
－權益投資	\$ 398,827	\$ 435,957	\$ 371,940

102 及 101 年度無第一級與第二級公允價值衡量間移轉之情形。

### 3. 衡量公允價值所採用之評價技術及假設

金融資產之公允價值係依下列方式決定：

於活絡市場交易之金融資產，其公允價值係分別參照資產負債表日之市場報價決定。

### (二) 金融工具之種類

	102年12月31日	101年12月31日	101年1月1日
<u>金融資產</u>			
放款及應收款(註1)	\$ 638,675	\$ 627,532	\$ 592,393
備供出售金融資產(註2)	399,753	436,883	372,866
<u>金融負債</u>			
以攤銷後成本衡量(註3)	1,768,526	1,640,484	1,531,302

註1：餘額係包含現金及約當現金、應收票據、應收帳款、應收帳款－關係人、其他應收款及存出保證金（不含租賃保證金）等以攤銷後成本衡量之放款及應收款。

註2：餘額係包含分類為備供出售金融資產及備供出售之以成本衡量金融資產餘額。

註3：餘額係包含短期借款、應付短期票券、應付帳款、其他應付款（不含應付薪資及獎金及休假給付）及長期借款等以攤銷後成本衡量之金融負債。

### (三) 財務風險管理目的與政策

本公司主要金融工具包括權益投資、應收帳款、應付帳款及長、短期借款。本公司之財務管理部門統籌協調進入國內與國際金融市場，依照風險程度與廣度分析風險及管理合併公司營運有關之財務

風險。該等風險包括市場風險（包含匯率風險、利率風險及其他價格風險）、信用風險及流動性風險。

#### 1. 市場風險

本公司之營運活動使本公司承擔之主要財務風險為外幣匯率變動風險、利率變動風險及其他價格風險。

本公司有關金融工具市場風險之暴險及其對該等暴險之管理與衡量方式並無改變。

##### (1) 匯率風險

本公司於資產負債表日非功能性貨幣計價之貨幣性資產與貨幣性負債帳面金額，參閱附註三四。

##### 敏感度分析

本公司主要受到美金匯率波動之影響。

下表敏感度分析係說明當個體功能性貨幣對各攸關外幣之匯率升值5%時，於金融資產及負債貨幣性項目淨額下將產生兌換利益，使稅前淨利增加之金額，當匯率貶值時，其對稅前淨利之影響為反向之同等金額。5%係為本公司內部向主要管理階層報告匯率風險時所使用之敏感度比率，亦代表管理階層對外幣匯率之合理可能變動範圍之評估。

損 益	美 金 貨 幣 之 影 響	
	102年度	101年度
	\$ 15,492	\$ 15,595

以上損益之影響主要係源自於本公司期初及期末資產負債表日尚流通在外且未進行現金流量避險之美金計價之存款及購料借款平均餘額為評估基礎。

##### (2) 利率風險

本公司於資產負債表日受利率暴險之金融資產帳面金額如下：

	102年12月31日	101年12月31日	101年1月1日
具現金流量利率風險			
—金融資產	\$ 122,946	\$ 102,843	\$ 87,393
—金融負債	500,000	700,000	680,000

### 敏感度分析

下列敏感度分析係依衍生及非衍生工具於 102 年及 101 年 12 月 31 日資產負債表日平均餘額之利率暴險而決定。本公司評估所使用之變動率為利率增加／減少 25 基點，此亦代表管理階層對利率之合理可能變動範圍之評估。

若利率增加／減少 25 基點，在所有其他變數維持不變之情況下，本公司 102 年度之稅前淨利將減少／增加 1,218 仟元，主要係因本公司之活期存款及長期借款利率風險之暴險。

### (3) 其他價格風險

本公司因興櫃權益證券投資而產生權益價格暴險。

### 敏感度分析

下列敏感度分析係依資產負債表日之權益價格暴險進行。

若權益價格上漲／下跌 5%，102 年度稅前其他綜合損益將因備供出售金融資產公允價值之變動增加／減少 19,941 仟元。

## 2. 信用風險

信用風險係指交易對方拖欠合約義務而造成本公司財務損失之風險。截至資產負債表日，本公司可能因交易對方未履行義務之最大信用風險暴險主要係來自於個體資產負債表所認列之金融資產帳面金額。

本公司使用可取得之財務資訊及彼此交易記錄對主要客戶進行評等，並持續監督信用暴險以及交易對方之信用評等。

截至 102 年 12 月 31 日暨 101 年 12 月 31 日及 1 月 1 日，除應收帳款餘額中，A 公司於 102 年 12 月 31 日暨 101 年 12 月 31 日及 1 月 1 日分別佔應收帳款合計數之 8%、8%及 6%外，本公司之信用風險並無集中於其它客戶。



### 3. 流動性風險

下表係本公司已約定還款期間之非衍生金融負債剩餘合約到期分析，係依據本公司最早可能被要求還款之日期，並以金融負債未折現現金流量編製。

#### 102年12月31日

非衍生金融負債	加權平均 有效利率 (%)	要求即付或短				
		於1個月	1至3個月	3個月至1年	1年至5年	5年以上
無附息負債		\$ 254,506	\$ 207,330	\$ 45,563	\$ 342	\$ 3,636
浮動利率工具	1.12%	-	-	-	500,000	-
固定利率工具	1.24%	933,028	-	-	-	-
		<u>\$1,187,534</u>	<u>\$ 207,330</u>	<u>\$ 45,563</u>	<u>\$ 500,342</u>	<u>\$ 3,636</u>

本公司係透過管理及維持足夠部位之現金及約當現金以支應本公司營運並減輕現金流量波動之影響。本公司管理階層監督銀行融資額度使用狀況並確保借款合同條款之遵循。

#### 融資額度

	102年12月31日	101年12月31日	101年1月1日
無擔保銀行額度			
— 已動用金額	\$ 957,529	\$ 567,905	\$ 659,078
— 未動用金額	<u>2,152,471</u>	<u>2,442,095</u>	<u>2,340,922</u>
	<u>\$ 3,110,000</u>	<u>\$ 3,010,000</u>	<u>\$ 3,000,000</u>
有擔保銀行額度			
— 已動用金額	\$ 500,000	\$ 799,866	\$ 589,225
— 未動用金額	<u>400,000</u>	<u>100,134</u>	<u>310,775</u>
	<u>\$ 900,000</u>	<u>\$ 900,000</u>	<u>\$ 900,000</u>

### 三十、關係人交易

#### (一) 關係人之名稱及關係

關係人名稱	與本公司之關係
金儀股份有限公司(金儀)	子公司
震旦電信股份有限公司(震旦電信) (註)	關聯企業
互盛股份有限公司(互盛)	關聯企業
宜陸開發股份有限公司(宜陸)	關聯企業

(接次頁)

(承前頁)

關 係 人 名 稱	與 本 公 司 之 關 係
震喜家具有限公司 (震喜)	合 資
詮營股份有限公司 (詮營)	關聯企業
震旦開發股份有限公司 (震旦開發)	關聯企業
震旦國際股份有限公司 (震旦國際)	具重大影響之投資者
上海震旦辦公設備有限公司 (AOE)	子公司
震旦 (中國) 有限公司 (AOF)	子公司
震旦永續經營基金會	實質關係人

註：原為本公司之子公司，本公司於 101 年 11 月轉讓部分股權喪失控制力後，成為採權益法評價之被投資公司 (關聯企業)。

(二) 本公司與關係人相關交易條件係分別議定，與其他關係人間之交易如下：

1. 營業交易

銷 貨

	102年度	101年度
關聯企業	\$ 508,864	\$ 469,573
子 公 司	77,867	92,325
具重大影響之投資者	5,885	2,503
實質關係人	-	241
	<u>\$592,616</u>	<u>\$564,642</u>

進 貨

	102年度	101年度
關聯企業	\$ 59,587	\$ 54,049
子 公 司	51,639	48,745
合 資	965	-
	<u>\$112,191</u>	<u>\$102,794</u>

本公司銷售予關係人，係以市價為交易價格之參考基礎，貨款大多以 30~90 天收現為原則；向關係人進貨，以市價為交易價格之參考基礎，貨款大多以 1 個月付現為原則。

### 其他收入

	<u>102年度</u>	<u>101年度</u>
關聯企業	\$ 43,336	\$ 43,777
子 公 司	<u>17,193</u>	<u>22,537</u>
	<u>\$ 60,529</u>	<u>\$ 66,314</u>

### 營業費用

	<u>102年度</u>	<u>101年度</u>
具重大影響之投資者	\$ 2,795	\$ 2,375
關聯企業	1,385	1,208
子 公 司	<u>1,131</u>	<u>1,171</u>
	<u>\$ 5,311</u>	<u>\$ 4,754</u>

其他收入主要係合併公司向關係人收取營運諮詢顧問之服務收入；營業費用係支付予關係人影印機租機等費用。

### 租金收入

	<u>102年度</u>	<u>101年度</u>
具重大影響之投資者	\$ 294	\$ 1,330
關聯企業	<u>72</u>	<u>72</u>
	<u>\$ 366</u>	<u>\$ 1,402</u>

### 租金支出

	<u>102年度</u>	<u>101年度</u>
具重大影響之投資者	\$ 19,933	\$ 19,992
關聯企業	13,262	13,502
子 公 司	<u>3,415</u>	<u>3,841</u>
	<u>\$ 36,610</u>	<u>\$ 37,335</u>

上述本公司因營運需求而向關係人出租或承租辦公大樓之租金，係參酌一般行情按月收付。

## 2. (1) 資產負債表日之應收關係人款項餘額如下：

	<u>102年12月31日</u>	<u>101年12月31日</u>	<u>101年1月1日</u>
關聯企業	\$ 99,344	\$ 91,548	\$ 87,832
子 公 司	212	2,706	3,759
具重大影響之投資者	<u>1</u>	<u>2</u>	-
	<u>\$ 99,557</u>	<u>\$ 94,256</u>	<u>\$ 91,591</u>

(2) 資產負債表日之其他應收關係人款項餘額如下：

	102年12月31日	101年12月31日	101年1月1日
關聯企業	\$ 6,604	\$ 3,897	\$ 6,238
子 公 司	<u>1,582</u>	<u>1,714</u>	<u>3,476</u>
	<u>\$ 8,186</u>	<u>\$ 5,611</u>	<u>\$ 9,714</u>

其他應收款係本公司與關係人間因墊付各項費用產生之應收款項及進貨之折讓款。

3. (1) 資產負債表日之應付關係人款項餘額如下：

	102年12月31日	101年12月31日	101年1月1日
關聯企業	\$ 1,464	\$ 1,801	\$ 2,001
子 公 司	<u>352</u>	<u>3,935</u>	<u>68</u>
	<u>\$ 1,816</u>	<u>\$ 5,736</u>	<u>\$ 2,069</u>

(2) 資產負債表日之其他應付關係人款項餘額如下：

	102年12月31日	101年12月31日	101年1月1日
關聯企業	\$ 52,934	\$ 50,643	\$ 44,759
具重大影響之投資者	181	188	213
子 公 司	<u>75</u>	<u>379</u>	<u>54</u>
	<u>\$ 53,190</u>	<u>\$ 51,210</u>	<u>\$ 45,026</u>

其他應付款主要係震旦開發委託本公司向承租人代收其租金後按月轉付該公司。

#### 4. 財產交易

本公司向關係人購買及處分不動產、廠房及設備之主要明細如下：

(1) 購 買：

	102年度	101年度
子 公 司	\$ 236	\$ 103
關聯企業	<u>26</u>	<u>996</u>
	<u>\$ 262</u>	<u>\$ 1,099</u>

(2) 處分：

出售價款

	<u>102年度</u>	<u>101年度</u>
關聯企業	\$ 12	\$ 16
子公司	<u>7</u>	<u>-</u>
	<u>\$ 19</u>	<u>\$ 16</u>

處分損益

	<u>102年度</u>	<u>101年度</u>
子公司	\$ 7	\$ -
關聯企業	<u>-</u>	<u>-</u>
	<u>\$ 7</u>	<u>\$ -</u>

上列交易之交易價格係以該資產之未折減餘額為計價參考基礎。

5. 資產負債表日之存出保證金屬關係人交易之餘額如下：

	<u>102年12月31日</u>	<u>101年12月31日</u>	<u>101年1月1日</u>
關聯企業	\$ 3,252	\$ 3,252	\$ 3,252
具重大影響之投資者	<u>2,943</u>	<u>2,943</u>	<u>2,943</u>
	<u>\$ 6,195</u>	<u>\$ 6,195</u>	<u>\$ 6,195</u>

(三) 對主要管理階層之獎酬

對董事及其他主要管理階層之薪酬總額如下：

	<u>102年度</u>	<u>101年度</u>
短期員工福利	\$ 23,736	\$ 18,067
退職福利	<u>1,427</u>	<u>864</u>
	<u>\$ 25,163</u>	<u>\$ 18,931</u>

三一、質抵押之資產

本公司下列資產業已質抵押提供各行庫充為融資之擔保：

	<u>102年12月31日</u>	<u>101年12月31日</u>	<u>101年1月1日</u>
採用權益法之投資—投資子 公司	\$ 587,295	\$ 571,058	\$ 561,194
投資性不動產	<u>259,533</u>	<u>242,867</u>	<u>244,398</u>
	<u>\$ 846,828</u>	<u>\$ 813,925</u>	<u>\$ 805,592</u>

### 三二、重大或有負債及未認列之合約承諾

- (一) 依本公司與金融機構之應收帳款承購合約，以無追索權條件出售，已轉讓予金融機構之應收帳款，於 102 年 12 月 31 日暨 101 年 12 月 31 日及 1 月 1 日列於其他應收款項下，其相關資訊揭露如下：

單位：新台幣仟元

銀	行	應收帳款	已收現金額	已預支金額	額	度
<u>102 年 12 月 31 日</u>						
	台新國際商業銀行	\$ 17,755	\$ 5,765	\$ -	\$ 30,000	
<u>101 年 12 月 31 日</u>						
	台新國際商業銀行	\$ 18,835	\$ 6,843	\$ -	\$ 30,000	
<u>101 年 1 月 1 日</u>						
	台新國際商業銀行	\$ 22,044	\$ 5,509	\$ -	\$ 30,000	

註：係就融資綜合額度開立本票予金融機構。

上述與金融機構之應收帳款承購合約中，本公司應負擔之主要義務列述如下：

1. 保證其所讓與之承購標的合法且確實存在，且無第三人得主張任何權利。
  2. 保證承購標的均無可抵銷、質押或禁止轉讓等情事，且為金額確定之應收帳款債權。
  3. 保證其買賣契約、勞務契約或其他債權契約之交易均以正常、合法方式為之。且應收帳款對象絕無足以消滅或妨礙承購之金融機構行使權利之事由或抗辯權存在。
  4. 保證其與應收帳款對象間於現在及未來合約有效期間內絕無控制從屬關係或其他商業上不當利益之情事。
- (二) 截至 102 年 12 月 31 日止已開立未使用信用狀餘額為 USD821 仟元。
- (三) 截至 102 年 12 月 31 日止，本公司為長短期借款額度所開立予金融機構之保證票據金額為 NTD3,310,000 仟元。
- (四) 截至 102 年 12 月 31 日止，本公司保固合約或營業所需而開立之保證票據共計 7,364 仟元。
- (五) 截至 102 年 12 月 31 日止，本公司因營業而收受他人之保證票據共計 6,664 仟元。

(六) 截至 102 年 12 月 31 日止，本公司因進貨而未認列之合約承諾約為 6,977 仟元。

(七) 本公司重要合約揭露如下：

三四、外幣金融資產及負債之匯率資訊

本公司具重大影響之外幣金融資產及負債資訊如下：

單位：各外幣／新台幣仟元

102 年 12 月 31 日

	外	幣 匯	率	帳 面 金 額
<u>金 融 資 產</u>				
<u>非貨幣性項目</u>				
人 民 幣	847,293	4.919 (人民幣：新台幣)		3,563,302
<u>金 融 負 債</u>				
<u>貨幣性項目</u>				
美 金	11,148	29.855 (美金：新台幣)		332,837
日 圓	764	0.2859 (日圓：新台幣)		218

101 年 12 月 31 日

	外	幣 匯	率	帳 面 金 額
<u>金 融 資 產</u>				
<u>貨幣性項目</u>				
人 民 幣	\$ 418	4.66 (人民幣：新台幣)		\$ 2,005
<u>非貨幣性項目</u>				
人 民 幣	626,835	4.66 (人民幣：新台幣)		2,922,332
<u>金 融 負 債</u>				
<u>貨幣性項目</u>				
美 金	9,861	29.09 (美金：新台幣)		286,862
日 圓	4,322	0.3384 (日圓：新台幣)		1,463

101年1月1日

	外	幣	匯	率	帳	面	金	額
<u>金 融 資 產</u>								
<u>非貨幣性項目</u>								
人 民 幣	537,677	4.807	(人民幣：新台幣)				2,584,916	
<u>金 融 負 債</u>								
<u>貨幣性項目</u>								
美 金	11,111	30.325	(美金：新台幣)				336,946	
日 圓	4,666	0.3926	(日圓：新台幣)				1,832	

### 三五、附註揭露事項

#### (一) 重大交易事項及(二)轉投資事業相關資訊：

1. 資金貸與他人：附表一。
2. 為他人背書保證：無。
3. 期末持有有價證券情形（不包含投資子公司、關聯企業及合資控制部分）：附表二。
4. 累積買進或賣出同一有價證券之金額達新臺幣三億元或實收資本額百分之二十以上：無。
5. 取得不動產之金額達新臺幣三億元或實收資本額百分之二十以上：無。
6. 處分不動產之金額達新臺幣三億元或實收資本額百分之二十以上：無。
7. 與關係人進、銷貨之金額達新臺幣一億元或實收資本額百分之二十以上：附表三。
8. 應收關係人款項達新臺幣一億元或實收資本額百分之二十以上：無。
9. 從事衍生工具交易：無。
10. 被投資公司資訊：附表四。

#### (三) 大陸投資資訊：

1. 大陸被投資公司名稱、主要營業項目、實收資本額、投資方式、資金匯出入情形、持股比例、投資損益、期末投資帳面金額、已匯回投資損益及赴大陸地區投資限額：附表五。



2. 與大陸被投資公司直接或間接經由第三地區所發生下列重大交易事項，及其價格、付款條件、未實現損益：附表六。

三六、首次採用個體財務報告會計準則

本公司轉換至個體財務報告會計準則日為 101 年 1 月 1 日。轉換至個體財務報告會計準則後，對本公司個體資產負債表暨個體綜合損益表之影響如下：

(一) 101 年 1 月 1 日個體資產負債表項目之調節

中華民國一般公認會計原則	轉換之影響	個體財務報告會計準則	說明	
項目金額	認列及衡量差異	表達差異	金額	
<b>流動資產</b>				
現金及約當現金	\$ 126,340	\$ -	\$ 126,340	現金及約當現金
應收票據淨額	126,508	-	126,508	應收票據
應收帳款淨額	161,571	-	161,571	應收帳款
應收帳款—關係人淨額	91,591	-	91,591	應收帳款—關係人
其他應收款	77,328	-	77,328	其他應收款
存貨淨額	402,929	-	402,929	存貨
遞延所得稅資產—流動	12,434	( 12,434)	-	(五)1
其他流動資產	35,858	-	35,858	其他流動資產
流動資產合計	1,034,559	( 12,434)	1,022,125	流動資產合計
<b>基金及投資</b>				
—	-	371,940	371,940	備供出售金融資產—非流動
以成本衡量之金融資產—非流動	653,288	( 652,362)	926	以成本衡量之金融資產
採權益法之長期股權投資	6,113,870	( 2,778)	6,049,839	採用權益法之投資
基金及投資合計	6,767,158	( 283,200)	6,422,705	(五)2,3
<b>固定資產</b>				
—	588,195	( 29,788)	558,407	不動產、廠房及設備
無形資產	56,088	( 5,439)	50,649	投資性不動產
其他資產	-	-	244,398	無形資產
閒置資產	212,479	( 212,479)	-	(五)5
存出保證金	22,469	-	22,469	存出保證金
遞延費用	2,131	( 2,131)	-	(五)9
催收款項淨額	-	-	-	催收款項淨額
遞延所得稅資產	8,561	17,904	47,133	遞延所得稅資產
其他資產合計	245,640	17,904	96,067	(五)1,6,7
<b>資產總計</b>	<b>\$ 8,691,640</b>	<b>( \$ 270,735)</b>	<b>\$ 8,394,351</b>	<b>資產總計</b>
<b>流動負債</b>				
短期借款	\$ 438,778	\$ -	\$ 438,778	短期借款
應付短期票券淨額	99,968	-	99,968	應付短期票券
應付帳款	203,342	-	203,342	應付帳款
應付所得稅	62,680	-	62,680	當期所得稅負債
應付費用	235,527	10,861	246,388	其他應付款
其他應付款	56,517	-	56,517	其他應付款
其他流動負債	58,843	-	58,843	其他流動負債
流動負債合計	1,155,655	10,861	1,166,516	流動負債合計
<b>長期負債</b>				
長期借款	680,000	-	680,000	長期借款
<b>其他負債</b>				
應計退休金負債	249,999	80,503	330,502	應計退休金負債
存入保證金	3,226	-	3,226	存入保證金
遞延貸項-關聯公司間利益	61,253	-	-	(五)2
—	-	-	34,699	遞延所得稅負債
其他負債合計	314,478	80,503	368,427	(五)1
<b>負債合計</b>	<b>2,150,133</b>	<b>91,364</b>	<b>2,214,943</b>	<b>負債合計</b>
<b>股本</b>				
普通股股本	3,374,322	-	3,374,322	普通股股本
資本公積	1,403,101	-	1,403,101	資本公積
保留盈餘	2,180,523	331,624	2,512,147	保留盈餘
<b>股東權益其他項目</b>				
累積換算調整數	453,491	( 453,491)	-	(五)4
未認為退休金成本之淨損失	( 8,519)	8,519	-	(五)6
金融商品未實現損益	( 391,190)	( 248,751)	883,406	金融商品未實現損益
庫藏股票	( 470,221)	-	( 883,406)	庫藏股票
股東權益其他項目合計	( 416,439)	( 693,723)	( 1,110,162)	其他權益項目合計
<b>股東權益合計</b>	<b>6,541,507</b>	<b>( 362,099)</b>	<b>6,179,408</b>	<b>權益合計</b>
<b>負債及股東權益總計</b>	<b>\$ 8,691,640</b>	<b>( \$ 270,735)</b>	<b>\$ 8,394,351</b>	<b>負債及權益總計</b>

(二) 101年12月31日個體資產負債表項目之調節

中華民國一般公認會計原則	轉換之影響	個體財務報告會計準則	明	
項目金額	認列及衡量差異	表達差異	項目說明	
<b>流動資產</b>				
現金及約當現金	\$ 152,899	\$ -	\$ 152,899	現金及約當現金
—	-	435,957	435,957	備供出售之金融資產—流動
以成本衡量之金融資產—流動	652,362	( 652,362)	-	(五)10
應收票據淨額	115,392	-	115,392	應收票據
應收帳款淨額	183,973	-	183,973	應收帳款
應收帳款—關係人淨額	94,256	-	94,256	應收帳款—關係人
其他應收款	72,175	-	72,175	其他應收款
存貨淨額	377,229	-	377,229	存貨淨額
遞延所得稅資產—流動	4,221	-	( 4,221)	-
其他流動資產	16,742	-	16,742	其他流動資產
流動資產合計	1,669,249	( 216,405)	1,448,623	流動資產合計
<b>基金及投資</b>				
採權益法之長期股權投資	5,841,218	( 3,069)	5,771,902	採用權益法之投資
以成本衡量之金融資產—非流動	926	-	926	以成本衡量之金融資產—非流動
基金及投資合計	5,842,144	( 3,069)	5,772,828	長期投資合計
<b>固定資產</b>				
—	622,270	-	602,050	不動產、廠房及設備
無形資產	-	-	242,867	投資性不動產
其他資產	58,313	( 4,896)	53,417	無形資產
<b>其他資產</b>				
閒置資產	212,479	-	-	-
存出保證金	22,310	-	22,310	存出保證金
遞延費用	10,168	-	( 10,168)	-
催收款項淨額	-	-	-	催收款項淨額
遞延所得稅資產—非流動	38,898	20,872	7,611	遞延所得稅資產
其他資產合計	283,855	20,872	89,691	其他資產合計
資產總計	\$ 8,475,831	( \$ 203,498)	\$ 8,209,476	資產總計
<b>流動負債</b>				
短期借款	\$ 388,325	\$ -	\$ 388,325	短期借款
應付短期票券淨額	249,976	-	249,976	應付短期票券
應付帳款	187,358	-	187,358	應付帳款
應付所得稅	28,929	-	28,929	當期所得稅負債
應付費用	224,790	10,500	235,290	其他應付款
其他應付款	64,841	-	64,841	其他應付款
其他流動負債	35,166	-	35,166	其他流動負債
流動負債合計	1,179,385	10,500	1,189,885	流動負債合計
<b>長期負債</b>				
長期借款	700,000	-	700,000	長期借款
<b>其他負債</b>				
應計退休金負債	281,329	81,111	362,440	應計退休金負債
存入保證金	3,234	-	3,234	存入保證金
—	-	-	3,390	遞延所得稅負債
遞延貸項-聯屬公司間利益	66,247	-	( 66,247)	-
其他負債合計	350,810	81,111	369,064	其他負債合計
負債合計	2,230,195	91,611	2,258,949	負債合計
<b>股本</b>				
普通股股本	3,374,322	-	3,374,322	普通股股本
資本公積	1,511,495	-	1,511,495	資本公積
保留盈餘	2,325,321	315,712	2,641,033	保留盈餘
<b>股東權益其他項目</b>				
累積換算調整數	376,691	( 453,491)	( 76,800)	國外營運機構財務報表換算之兌換差額
未認為退休金成本之淨損失	( 27,404)	27,404	-	-
金融商品未實現損益	( 508,722)	( 184,734)	883,406	金融商品未實現損益
庫藏股票	( 806,067)	-	( 883,406)	庫藏股票
股東權益其他項目合計	( 965,502)	( 610,821)	( 1,576,323)	其他權益項目合計
股東權益合計	6,245,636	( 295,109)	5,950,527	權益合計
負債及股東權益總計	\$ 8,475,831	( \$ 203,498)	\$ 8,209,476	負債及權益總計

### (三) 101 年度個體綜合損益表項目之調節

中華民國一般公認會計原則	轉換之影響	個體財務報告會計準則	說明	
項目金額	認列及衡量差異表表達差異	項目金額		
營業收入	\$ 2,756,797	\$ -	\$ 2,756,797	營業收入
營業成本	1,373,488	-	1,373,488	營業成本
營業毛利	1,383,309	-	1,383,309	營業毛利
聯屬公司間未實現利益淨額	( 4,994)	-	( 4,994)	未實現銷貨利益
已實現營業毛利	1,378,315	-	1,378,315	已實現營業毛利
營業費用	1,125,195	( 4,625)	1,120,570	營業費用 (五)6,7
營業利益	253,120	4,625	257,745	營業利益
營業外收入及利益				營業外收入及利益
利息收入	163	-	163	利息收入
權益法認列之投資收益	746,276	108	746,384	採用權益法認列之關聯企業及合資損益之份額 (五)6
股利收入	12,803	-	12,803	股利收入
處分投資利益—淨額	4,508	6,576	11,084	處分投資利益 (五)3
兌換利益—淨額	43,778	-	43,778	兌換利益—淨額
租金收入	9,758	-	9,758	租金收入
什項收入	67,142	-	67,142	什項收入
合計	884,428	6,684	891,112	合計
營業外費用及損失				營業外費用及損失
利息費用	18,332	-	18,332	財務成本
處分資產淨損失	53	-	53	處分不動產、廠房及設備損失—淨額
什項支出	264	-	264	什項支出
合計	18,649	-	18,649	合計
稅前淨利	1,118,899	11,309	1,130,208	稅前淨利
所得稅費用	( 48,891)	( 786)	( 49,677)	所得稅費用 (五)6,7
總純益	\$ 1,070,008	\$ 10,523	\$ 1,080,531	本年度淨利
			( 76,611)	國外營運機構財務報表換算之兌換差額
			64,017	備供出售金融資產未實現利益 (五)10
			( 125,830)	採用權益法之關聯企業及合資之其他綜合損益 (五)6
			( 22,080)	確定福利之精算損益 (五)6
			3,754	與其他綜合損益組成部分相關之所得稅 (五)6
			\$ 923,781	本年度綜合損益總額

### (四) 豁免選項

除依據個體財務報告會計準則規定若干不得追溯適用及選擇下列豁免追溯適用之情形外，本公司係追溯適用個體財務報告會計準則以決定轉換日（101年1月1日）之初始個體資產負債表：

#### 投資子公司、關聯企業及合資

本公司對轉換日前取得之投資子公司、關聯企業及合資，選擇於101年1月1日個體資產負債表中，依100年12月31日按中華民國一般公認會計原則所認列之金額列示。

#### 股份基礎給付交易

本公司對所有在轉換日前已給與並已既得之股份基礎給付交易，選擇豁免追溯適用相關規定。

#### 認定成本

本公司於轉換日對不動產、廠房及設備、投資性不動產以及無形資產係依個體財務報告會計準則採成本模式衡量，並追溯適用相關規定。

## 員工福利

本公司選擇將員工福利計畫有關之所有未認列累積精算損益於轉換日認列於保留盈餘。此外，本公司選擇以轉換日起各個會計期間推延決定之金額，揭露經驗調整之歷史資訊。

## 累積換算差異數

本公司於轉換日選擇將國外營運機構財務報表換算之兌換差額認定為零，並於該日認列於保留盈餘。後續處分任何國外營運機構之損益則排除轉換日之前所產生之換算差異數，但包含該日以後產生之換算差異數。

上述豁免選項對本公司之影響已併入以下「(五)轉換至 IFRSs 之重大調節說明」中說明。

### (五) 轉換至 IFRSs 之重大調節說明

本公司依中華民國一般公認會計原則所採用之會計政策與依個體財務報告編製準則所採用之會計政策二者間存在之重大差異如下：

#### 1. 遞延所得稅資產／負債

中華民國一般公認會計原則下，遞延所得稅資產於評估其可實現性後，認列相關備抵評價金額。轉換日後，僅當所得稅利益很有可能實現時始認列為遞延所得稅資產，不再使用備抵評價科目。

此外，中華民國一般公認會計原則下，遞延所得稅資產及負債依其相關資產或負債之分類劃分為流動或非流動項目，無相關之資產或負債者，依預期迴轉期間之長短劃分為流動或非流動項目。轉換日後，遞延所得稅資產及負債一律分類為非流動項目。且若對於當期所得稅資產及負債不具有法定抵銷權，則遞延所得稅資產及負債在個體財務報告會計準則下無法互抵表達

截至 101 年 1 月 1 日及 12 月 31 日，本公司遞延所得稅資產重分類至非流動資產之金額分別為 12,434 仟元及 4,221 仟元；

因採總額表達，而將遞延所得稅資產重分類至遞延所得稅負債金額分別為 34,699 仟元及 3,390 仟元。

## 2. 順流交易

中華民國一般公認會計原則下，順流交易下之未實現收入／損失按持股比例調整遞延貸項／借項。轉換日後，順流交易下之未實現收入／損失調整於採用權益法之投資項下。

截至 101 年 1 月 1 日及 12 月 31 日，本公司因順流交易產生之遞延貸項分別為 61,253 仟元及 66,247 仟元，重分類至採用權益法之投資項下。

## 3. 處分子公司部分持股並喪失控制及採用權益法投資之調整

中華民國一般公認會計原則下，應以喪失對子公司控制當日之該子公司帳面價值作為金融資產之認列成本。帳上若有因投資子公司所產生之資本公積或其他股東權益項目餘額時，應於處分持按比例轉銷，以計算處分損益。

轉換日後，於喪失對子公司控制時，應以公允價值衡量其對原子公司所剩餘之投資，並就剩餘投資之公允價值及任何處分持股之處分價款，與喪失控制當日之投資帳面金額，兩者之差額計入損益。對於所有因該子公司所認列之其他綜合損益項目之處理，應與母公司若直接處分相關資產或負債應有之會計處理一致。

另本公司採權益法評價之關聯企業亦配合本公司轉至個體財務報告編製準則，進行分析及調節。投資關聯企業之主要調節項目係員工福利調整。

因上述調整，截至 101 年 1 月 1 日及 12 月 31 日，本公司採用權益法之長期投資分別調整減少 34,449 仟元及 34,740 仟元；處分採權益法之長期股權投資利益增加 6,576 仟元

## 4. 國外營運機構功能性貨幣

中華民國一般公認會計原則下，判斷功能性貨幣之各項指標係採綜合研判。

轉換至個體財務報告會計準則後，本公司因此調整減少累積換算調整數 974 仟元。另於轉換日將國外營運機構財務報表換算之兌換差額認定為零，截至 101 年 1 月 1 日及 12 月 31 日本公司累積換算調整數因上述調節而認列於保留盈餘之金額皆為 452,517 仟元。

5. 不動產、廠房及設備與閒置資產之分類

轉換至個體財務報告會計準則前，閒置資產係帳列其他資產項下；轉換日後，原帳列其他資產項下之閒置資產依其性質重分類為不動產、廠房及設備；原帳列不動產、廠房及設備屬出租他人賺取租金之資產，依其性質重分類為投資性不動產。

截至 101 年 1 月 1 日及 12 月 31 日，本公司將閒置資產重分類至不動產、廠房及設備之金額皆為 212,479 仟元；不動產、廠房及設備重分類至投資性不動產之金額分別為 244,398 仟元及 242,867 仟元。

6. 員工福利－確定福利退休金計畫之精算損益

中華民國一般公認會計原則下，首次適用財務會計準則公報第十八號「退休金會計處理準則」所產生之未認列過渡性淨給付義務應按預期可獲得退休金給付在職員工之平均剩餘服務年限，採直線法加以攤銷並列入淨退休金成本。轉換至個體財務報告會計準則後，由於不適用之過渡規定，未認列過渡性淨給付義務相關影響數應一次認列並調整保留盈餘。

中華民國一般公認會計原則下，精算損益係採用緩衝區法按可獲得退休金給付在職員工之平均剩餘服務年限攤銷認列於損益項下。轉換日後，依規定精算之確定福利計畫精算損益將選擇立即認列於其他綜合損益項下，於權益變動表認列入保留盈餘，後續期間不予重分類至損益。

截至 101 年 1 月 1 日及 12 月 31 日，本公司因依個體財務報告會計準則之規定重新精算確定福利計畫，分別調整增加應計退休金負債 80,503 仟元及 81,111 仟元；遞延所得稅資產分別增加 16,058 仟元及 19,087 仟元，遞延退休金成本分別減少 5,439

仟元及 4,896 仟元；未認列為退休金成本之淨損失分別減少 8,519 仟元及 27,404 仟元。

101 年度退休金成本調整減少 4,264 仟元及所得稅費用調整增加 725 仟元，採用權益法認列之關聯企業利益增加 108 仟元，採用權益法之關聯企業及合資其他綜合損益之份額減少 125,830 仟元，確定福利計劃精算損失調整增加 22,080 仟元及與其他綜合損益組成部分相關之所得稅利益調整增加 3,754 仟元。

#### 7. 員工福利－短期可累積帶薪假

中華民國一般公認會計原則下，短期支薪假給付未有明文規定，通常於實際支付時入帳。轉換日後，對於可累積支薪假給付，應於員工提供勞務而增加其未來應得之支薪假給付時認列費用。

截至 101 年 1 月 1 日及 12 月 31 日，本公司因短期可累積帶薪假之會計處理調整增加應付費用分別為 10,861 仟元及 10,500 仟元；遞延所得稅資產調整增加分別為 1,846 仟元及 1,785 仟元；另 101 年度薪資費用淨調整減少 361 仟元及所得稅費用調整增加 61 仟元。

#### 8. 庫藏股交易

中華民國一般公認會計原則下，子公司持有母公司股票視同庫藏股處理部分，於首次適用財務會計準則公報第三十號「庫藏股票會計處理準則」時，係以 91 年初子公司帳列投資母公司股票之帳面價值作為庫藏股票之入帳基礎，此金額可能不等於原始投資成本。轉換日後，庫藏股票應自始以取得成本自權益中減除，並無上述過渡規定，是以應追溯調整權益變動表中庫藏股票相關科目之餘額。

截至 101 年 1 月 1 日及 12 月 31 日，本公司因追溯調整使股東權益下之庫藏股票皆增加 883,406 仟元，金融商品未實現損益均減少 883,406 仟元。

## 9. 遞延費用

轉換至個體財務報告會計準則前，遞延費用係帳列其他資產項下；轉換日後，原帳列其他資產項下之遞延費用依其性質重分類為不動產、廠房及設備。

截至 101 年 1 月 1 日及 12 月 31 日，本公司將遞延費用重分類至不動產、廠房及設備之金額分別為 2,131 仟元及 10,168 仟元。

## 10. 以成本衡量金融資產

依現行證券發行人財務報告編製準則，持有未於證券交易所上市或未於櫃買中心櫃檯買賣之股票且未具重大影響力者，應列為以成本衡量之金融資產。

轉換日後，指定為備供出售金融資產或未指定為透過損益按公允價值衡量金融資產之權益工具投資，應分類為備供出售金融資產，並以公允價值衡量。

截至 101 年 1 月 1 日及 12 月 31 日，本公司將以成本衡量之金融資產重分類至備供出售金融資產均為 652,362 仟元，採用權益法之長期投資均調整增加 31,671 仟元，金融商品未實現損失分別調整增加 248,751 仟元及 184,734 仟元。

### (六) 現金流量表之重大調整說明

#### 利息及股利

依中華民國一般公認會計原則之規定，利息之收付及股利之收取通常分類為營業活動，股利之支付則列為融資活動，並要求採間接法編製之現金流量表應補充揭露利息費用之支付現金額。依個體財務報告會計準則之規定，利息及股利收付之現金流量應單獨揭露，且應以各期一致之方式分類為營業、投資或籌資活動。因此，本公司 101 年度利息付現數 18,501 仟元、利息收現數 163 仟元及股利收現數 430,062 仟元依規定應單獨揭露。

除此之外，依轉換至個體財務報告會計準則後所編製之個體現金流量表與依我國一般公認會計原則所編製之現金流量表對本公司並無其他重大影響差異。



## 震旦行股份有限公司

## 資金貸與他人

民國 102 年 1 月 1 日至 12 月 31 日

附表一

單位：新台幣仟元或人民幣仟元

編號 (註1)	貸出資金之公司	貸與對象	往來項目	是否為 關係人	本 最高 餘額	期 末 餘 額	實 際 動 支 金 額	利率區間%	資金貸與性質 (註2)	業務往來金額	有短期融通 必要之 金額	提列 呆帳	備 抵 額	擔 名 稱	保 價 值	對個別對象 資金貸與總額 (註3)	對個別對象 資金貸與總額 (註3)	與 貸 金 限 額 (註3)
1	震旦(中國)有限公司	上海震盛辦公設備有限公司	其他應收款	否	\$ 147,570 (RMB 30,000)	\$ 147,570 (RMB 30,000)	\$ 147,570 (RMB 30,000)	0.35	2	\$ -	營運週轉所須之資金融通	\$ -	-	-	\$ -	\$ 1,214,287 (RMB 246,856)	\$ 1,214,287 (RMB 246,856)	

註 1：發行庫 0。

被投資公司按公司別由阿拉伯數字 1 開始依序編號。

註 2：有業務往來者填 1。

有短期融通資金之必要者填 2。

註 3：轉投資公司資金貸與他人總額以不超過貸出資金之公司淨值百分之四十為限。所稱業務往來金額，以雙方間最近 1 年進貨或銷貨金額孰高者為準。

震旦行股份有限公司  
期末持有有價證券情形  
民國 102 年 12 月 31 日

附表二

單位：新台幣仟元

持有之公司	有價證券種類及名稱	與發行人之關係	帳列科目	期末		備註
				帳面金額	持股比例%	
震旦行股份有限公司	股票 台灣工業銀行股份有限公司 巨邦一創業投資股份有限公司	無	備供出售金融資產—流動	\$ 64,017	2.68	註 1
				398,827	398,827	註 2
金儀股份有限公司	基金 華南永昌鳳翔債券基金	無	以成本衡量之金融資產—非流動	2,896	10.53	註 2
				70,091	70,091	註 1
震旦行股份有限公司	股票 震旦行股份有限公司	母公司	透過損益按公允價值衡量之金融資產—流動	28,752	8.52	註 1
				1,840,128	1,840,128	註 1
				4,684	8.83	註 2
億鑫國際股份有限公司	股票 元晶太陽能科技股份有限公司	無	備供出售金融資產—非流動	25,000	6.41	註 2
				250,000	250,000	註 2

註 1：有公開市價者之市價金額，股票係指 102 年 12 月 31 日之收盤價，開放型基金之市價係指資產負債表日該基金淨資產價值，若無公開市價者則以 102 年 12 月 31 日被投資公司經或未經會計師查核之每股淨值或帳面價值計列。

註 2：以成本衡量之金融資產因其公允價值合理估計數之區間重大且無法合理評估各種估計之機率，致本公司管理階層認為其公允價值無法可靠衡量。

註 3：投資子公司、關聯企業及合資權益相關資訊，請參閱附表四及附表五。

震旦行股份有限公司  
與關係人進、銷貨之金額達新臺幣一億元或實收資本額百分之二十以上  
民國 102 年 1 月 1 日至 12 月 31 日

附表三

單位：新台幣仟元

進(銷)公司	交易對象	關係	交易		情形		交易條件與一般交易不同之原因		應收(付)票據、帳款		註
			進(銷)貨	金額	佔總進(銷)貨之比率%	授信期間	授信期間	應收(付)票據、帳款之估總應收(付)票據、帳款之比率%(註)	應收(付)票據、帳款之額		
震旦行股份有限公司	震旦開發股份有限公司	係五盛之子公司(實質關係人)	銷	\$ 465,306	17%	售後60天內收款	售後60天內收款	係參酌市場行情計價，無重大差異	售後60天內收款	\$ 98,438	27%
金儀股份有限公司	震旦開發股份有限公司	係五盛之子公司(實質關係人)	銷	195,640	24%	售後60天內收款	售後60天內收款	"	售後60天內收款	44,037	31%
上海震旦辦公自動化銷售有限公司	互盛(中國)有限公司	係五盛之子公司(實質關係人)	銷	479,948	7%	售後60天內收款	售後60天內收款	"	售後60天內收款	-	-
震旦(中國)有限公司	震喜家具有有限公司	係本公司投資聯合控制公司	進	401,564	11%	進貨60天內付款	進貨60天內付款	"	進貨60天內付款	( 177,436 )	19%

註：上述比率係與關係人之應收(付)票據、帳款餘額佔轉投資公司帳列之總應收(付)票據、帳款餘額之比率計算。

震旦行股份有限公司  
 被投資公司資訊、所在地區...等相關資訊  
 民國 102 年 1 月 1 日至 12 月 31 日

附表四

單位：新台幣仟元或美金仟元

投資公司名稱	被投資公司名稱 (註 2)	所 在 地 區	主 要 營 業 項 目	原 始 投 資 金 額	未 持 有 股 份 數 比 率 %	持 有 股 份 帳 面 金 額	被 投 資 公 司 本 期 (損) 益	本 期 認 列 之 本 期 被 投 資 公 司 股 利 分 派 情 形	備 註
震旦行股份有限公司	震旦(百慕達)投資控股公司	Cedar House, 41 Cedar Avenue, Hamilton HM 12, Bermuda	轉投資控股業務	\$ 2,177,439	88.04	\$ 3,482,974	\$ 532,178	\$ 428,246	-
	互盛股份有限公司	台北市健康路 156 號 3 樓	事務機器、通訊商品代理銷售	593,366	29.08	1,190,544	801,506	233,401	105,039
金儀股份有限公司	金儀股份有限公司	台北市信義路五段 2 號 13 樓	事務機器、銷售及維修服務	2,091,992	91.13	1,208,032	300,829	196,957	263,289
	震旦電信股份有限公司	台北市內湖區瑞光路 423 號 3 樓	銷售手機、配件及門號上線等業務	343,381	43.00	335,910	( 132,410 )	( 56,936 )	-
	宜陸開發股份有限公司	台北市健康路 156 號 3 樓	土地、商業大樓等不動產開發	140,000	46.67	550,741	200,782	93,705	-
	震喜家具有限公司	中國上海嘉定區嘉新公路 338 號 2 樓	家具類等之生產與銷售	72,120	50.00	80,328	9,530	4,765	-
金儀股份有限公司	該管股份有限公司	台北市內湖區行愛路 77 巷 11 號 5 樓	停車場設備買賣	47,877	24.97	45,930	17,965	( 註 1 )	8,565
	互盛股份有限公司	台北市健康路 156 號 3 樓	事務機器、通訊商品代理銷售	137,619	5.08	295,135	801,506	( 註 1 )	15,744

註 1：本公司於 102 年度已依持股比例認列金儀股份有限公司之投資利益 196,957 仟元，金儀股份有限公司係依上述投資架構直接認列其轉投資子公司之投資損益。

註 2：大陸被投資公司投資相關資訊請參閱附表五。

震旦行股份有限公司  
大陸投資資訊

民國 102 年 1 月 1 日至 12 月 31 日

附表五

單位：除另予註明外，為新台幣仟元

大陸被投資公司名稱	主要營業項目	實收資本額	投資方式	本期末自累積金額	本期匯出或收回投資金額		本期末自累積金額	被投資公司本期損益	本公司直接或間接持股比例%	本期認列投資損益帳面	期末投資價值	截至本期末已匯回台灣之投資收益
					匯出	匯回						
震旦(中國)投資有限公司	轉投資控股	\$ 2,569,980 (US\$ 76,500)	(註1)	\$ 2,177,439 (US\$ 67,350)	-	\$ -	\$ 2,177,439 (US\$ 67,350)	\$ 537,899	88.04	\$ 537,899	\$ 4,566,842	US\$ -
上海震旦辦公設備有限公司	事務機器等之生產與銷售	1,121,340 (US\$ 33,000)	"	(註1)	-	(註1)	(註1)	(157)	88.04	(157)	1,033,538	-
震旦(中國)有限公司	辦公家具之製造及銷售	1,007,266 (US\$ 30,000)	"	(註1)	-	(註1)	(註1)	483,285	88.04	483,285	3,035,717	-
上海震旦辦公自動化銷售有限公司	銷售、租賃和代理銷售震旦品牌商品	1,603,064 (RMB\$350,000)	"	(註1)	-	(註1)	(註1)	222,020	88.04	222,020	1,482,907	-
震旦家具有限公司	家具類之生產與銷售	144,240 (RMB\$30,072)	(註2)	35,355 (US\$ 1,183)	36,765 (RMB\$ 7,500)	-	72,120 (US\$ 1,183 RMB\$ 7,500)	9,530	50.00	4,765	80,328	-
本期末累計自台灣匯出赴大陸地區投資金額(註4)				\$ 2,249,559 (US\$68,533 RMB\$7,500)		2,294,418 (US\$71,300)		依經濟部投資審議會核准		\$ 4,183,117		(註5)

註 1：本公司係透過轉投資第三地區現有公司再投資大陸公司，102 年 12 月 31 日之大陸投資架構說明如下：

本公司係透過設立於百慕達群島之 AURORA (BERMUDA) INVESTMENT LTD. (震旦百慕達投資控股公司) (本公司持股 88.04%) 直接投資大陸地區之震旦(中國)投資有限公司，再由其分別轉投資上海震旦辦公設備有限公司及震旦(中國)有限公司，再由震旦(中國)有限公司轉投資上海震旦辦公自動化銷售有限公司。

註 2：本公司係經由第三地區匯款及直接投資震旦家具有限公司。

註 3：本公司於 102 年度已依持股比例認列震旦(中國)投資有限公司暨其轉投資子公司之投資損益，其投資損益認列係經與中華民國會計師事務所所有合作關係之國際性會計師事務所上述投資架構直接或間接認列震旦(中國)投資有限公司之投資損益，其投資損益認列係經與中華民國會計師事務所所有合作關係之國際性會計師事務所查核。

註 4：係依經濟部投資審議會核准當時之匯率計算。

註 5：本公司 102 年 12 月 31 日之淨值為新台幣 6,971,861 仟元，依「大陸地區從事投資或技術合作審查原則」伍、九規定，限額計算式為 6,971,861 仟元×60%=4,183,117 仟元。

震旦行股份有限公司  
與大陸被投資公司直接或間接經由第三地區所發生下列之重大交易事項，及其價格、付款條件、未實現損益及其他相關資訊  
民國 102 年 1 月 1 日至 12 月 31 日

附表六

大陸被投資公司名稱	本公司與關係人之關係	交易類型	金額	交價	交易條件		件易較	應收(付)票據及帳款		未實現損益	備註
					格付	款條		與一般交易之比較	額		
上海震旦辦公設備有限公司	本公司之孫公司	進貨	\$ 38,135	參酌市場行情計價	60天內付款	無重大差異	\$ -	-	-		
震喜家具有限公司	採權益法之被投資公司	進貨	965	"	"	"	-	-	-		
震旦(中國)有限公司	本公司之孫公司	進貨	13,362	"	"	"	( 340)	-	-		
	"	銷貨	61,034	"	60天內收款	"	-	-	-		

震旦行股份有限公司  
備供出售金融資產－流動明細表  
民國 102 年 12 月 31 日

明細表一

單位：除另予註明者外，係  
新台幣仟元／仟股

金融商品名稱	摘要	股數	面	值總	額	利率(%)	取得成本	累計減損	公單價(元)	平	價	總	值
													額
流動 臺灣工業銀行股份有限公司	股票	64,017		\$640,170		-	\$ 652,362	\$ -	6.23			\$ 398,827	

註：期末備供出售金融資產－流動之未實現評價損失為 253,535 仟元。

震旦行股份有限公司  
 應收票據淨額明細表  
 民國 102 年 12 月 31 日

明細表二

單位：新台幣仟元

項	目	摘	要	金	額
資欣企業有限公司等（註）			貨 款		\$ 91,492
減：備抵呆帳					_____ -
					<u>\$ 91,492</u>

註：各戶餘額皆未超過本科目金額百分之五。



震旦行股份有限公司  
 應收帳款／應收帳款－關係人淨額明細表  
 民國 102 年 12 月 31 日

明細表三

單位：新台幣仟元

項	目	摘	要	金	額
非關係人					
	燦坤實業股份有限公司(註1)	貨	款	\$	13,785
	其他(註2)	貨	款		<u>160,458</u>
					174,243
減：備抵呆帳					<u>1,783</u>
					<u>\$172,460</u>
關係人					
	震旦開發股份有限公司	貨	款	\$	98,438
	其他(註2)	貨	款		<u>1,119</u>
					<u>\$ 99,557</u>

註 1：該貨款業已扣除出售予金融機構之款項 11,990 仟元，請參閱附註九及三一之說明。

註 2：各戶餘額皆未超過本科目金額百分之五。

震旦行股份有限公司  
以成本衡量之金融資產－非流動變動明細表

民國 102 年度

明細表四

單位：新台幣仟元

名 稱	期 初		本 期		增 加		減 少		期 末		提 供 擔 保 或 質 押 情 形	備 註
	張數(仟股)	帳 面 價 值	張數(仟股)	帳 面 價 值	張數(仟股)	帳 面 價 值	張數(仟股)	帳 面 價 值	張數(仟股)	帳 面 價 值		
巨邦一創業投資股份有限公司	2,896	\$ 926	-	-	-	-	\$ -	\$ -	2,896	\$ 926	無	-

震旦行股份有限公司  
 採權益法之長期股權投資變動明細表

民國 102 年 12 月 31 日 度

明細表五

單位：除另予註明者外  
 ，係新台幣仟元

被投資公司名稱	期初 股數(仟股)	初 金	本期增加 (仟股)	本期減少 (仟股)	本期末 金	投資(損)益	遞延未實現 利	期 股數(仟股)	未 持股比例(%)	餘 金	額	單 價	市價或股權淨值(註三)	提供擔保或 質押情形	備 註
上市櫃公司	42,016	\$ 910,452	-	-	\$ 105,039	\$ 233,401	(\$ 6,544)	42,016	29.08	\$1,190,544	51.50	\$2,163,803	無	-	
非上市櫃公司															
震旦(百慕達)投資控 股公司	67,350	2,885,646	-	-	169,082	428,246	-	67,350	88.04	3,482,974	52.29	3,521,765	無	-	
金儀股份有限公司	82,278	1,174,635	-	-	99,729	196,957	-	82,278	91.13	1,208,032	35.57	2,926,422	註四	-	
震旦電信股份有限公司	43,000	392,846	-	8,385	-	( 56,936)	-	34,615	43.00	335,910	8.29	287,055	無	-	
宜陸附錄股份有限公司	27,104	371,637	2,439	-	-	93,705	-	29,543	46.67	550,741	18.64	550,741	無	-	
震母家具有限公司	7,500	36,686	7,500	-	-	4,765	-	15,000	50.00	80,328	5.34	80,328	無	-	
		\$5,271,902			\$ 368,328	\$ 900,138	(\$ 6,544)			\$6,848,529		\$9,530,114			

註一：五盛股份有限公司本期增加係按持股比例認列被投資公司股東權益變動數 158,274 仟元；震旦(百慕達)投資控股公司本期增加係長期外幣股權投資累積換算調整數；金儀股份有限公司本期增加係因本公司發放子金儀股份有限公司之現金股利視為庫藏股之股利金額 78,605 仟元及按持股比例認列被投資公司股東權益變動數 21,124 仟元，宜陸附錄增加係被投資公司發放股票股利，金額增加係因按持股比例認列被投資公司股東權益變動；震母家具具有本期增加係增加 36,765 仟元及長期外幣股權投資累積換算調整數 2,112 仟元。

註二：五盛股份有限公司本期減少係因收到被投資公司現金股利；震旦電信股份有限公司本期減少係因辦理減資彌補虧損，依減資比例減少股數。

註三：市價係指 102 年 12 月 31 日之收盤價；股權淨值主要係依據被投資公司之財務報表及本公司持股比例所計算。

註四：提供中華商業銀行抵押借款計 40,000 仟股。

震旦行股份有限公司  
短期借款明細表

民國 102 年 12 月 31 日

明細表六

單位：新台幣仟元

借 款 類 別	說 明	期 末 餘 額	借 款 期 限	利 率	區 間	融 資 額	抵 押 或 擔 保
購料借款							
	合作金庫銀行	\$ 103,919	USD 102.07.19-103.03.26	1.06%-1.11%		註 2	
	土地銀行	162	JPY 102.07.31-103.01.27	0.77%		註 3	
	華南商業銀行	196,700	USD 102.07.08-103.01.04	1.16%		註 4	註 1
	玉山銀行	5,079	USD 102.09.19-103.06.20	1.05%-1.75%		註 5	
	台灣銀行	27,195	USD 102.12.27-103.06.25	1.50%		註 6	
		<u>333,055</u>	USD 102.07.11-103.02.03	1.10%			
			JPY 102.07.11-103.01.07	1.08%			
信用借款							
	台灣銀行	250,000	NTD102.12.09-103.01.09	1.10%		註 6	
	富邦銀行	150,000	NTD102.12.06-103.01.03	1.10%		註 7	
		<u>400,000</u>					
		\$ <u>733,055</u>					

註 1：本公司提供之擔保品，請參閱附註三十。

註 2：合作金庫銀行借款之綜合融資額度計 NTD250,000 仟元。

註 3：土地銀行借款之綜合融資額度計 NTD350,000 仟元。

註 4：華南商業銀行借款之綜合融資額度計 NTD900,000 仟元。

註 5：玉山銀行借款之綜合融資額度計 NTD150,000 仟元。

註 6：台灣銀行借款之綜合融資額度計 NTD500,000 仟元。

註 7：富邦銀行借款之綜合融資額度計 NTD250,000 仟元。

註 8：截至 102 年 12 月 31 日止本公司流通在外提供長短期借款保證用之票據合計 NTD3,310,000 仟元。

震旦行股份有限公司  
應付帳款明細表  
民國 102 年 12 月 31 日

明細表七

單位：新台幣仟元

項	目	摘	要	金	額
非關係人					
	台灣愛普生科技股份有限公司		貨	款	\$ 23,440
	其他(註)		貨	款	<u>200,780</u>
					224,220
關係人					
	互盛股份有限公司等(註)		貨	款	<u>1,816</u>
					<u>\$226,036</u>

註：各戶餘額皆未超過本科目金額百分之五。

震旦行股份有限公司  
長期借款明細表  
民國 102 年 12 月 31 日

明細表八

單位：新台幣仟元

債權人	摘要	借款金額	契約期限	利率	%	抵押或擔保
華南商業銀行	擔保借款(利息按月繳付, 本金到期一次償付)	\$ 500,000	102.08.23 至 104.08.23	1.12		

註：本公司提供之擔保品，請參閱附註三十。

震旦行股份有限公司  
營業收入淨額明細表  
民國 102 年度

明細表九

單位：新台幣仟元

項 目	數 量 ( 台 )	金 額
電子影印機	6,903	\$ 413,860
電子傳真機	25,002	72,202
電子打卡鐘	4,784	21,193
碎 紙 機	46,595	54,638
計 算 機	84,301	10,598
護 貝 機	24,348	16,348
電腦及週邊		46,180
系統家具		649,284
其他商品		201,059
供 服 品		<u>1,330,719</u>
		<u>\$ 2,816,081</u>

## 震旦行股份有限公司

## 營業成本明細表

民國 102 年度

明細表十

單位：新台幣仟元

項	目	金	額
自製產品銷貨成本			
製造成本			
	直接原物料耗用		
	期初盤存	\$	18,462
	本期進料		124,938
	重工入庫		115
	重工領用退回		28
	其他	(	527)
	減：期末盤存	(	<u>16,192)</u>
	直接原料耗用合計		126,824
	直接人工		19,641
	製造費用		<u>40,850</u>
	本期製造成本		187,315
	加：期初在製品		5,318
	減：期末在製品	(	2,586)
	重工耗用	(	<u>166)</u>
			<u>189,881</u>
外購商品銷貨成本			
	加：期初製成品		353,449
	本期進貨		1,335,251
	減：期末製成品	(	377,312)
	轉供自用、出租資產及各項費用	(	<u>166,850)</u>
			<u>1,144,538</u>
銷貨成本			1,334,419
折舊費用－出租資產			<u>105,743</u>
本期營業成本			<u>\$ 1,440,162</u>



## 震旦行股份有限公司

## 營業費用明細表

民國 102 年度

明細表十一

單位：新台幣仟元

項 目	金 額	
	推 銷 費 用	管 理 及 總 務 費 用
薪資支出	\$402,136	\$280,306
退休金費用	20,033	19,946
租金支出	36,635	53,655
文具用品	1,301	628
旅 費	13,154	9,281
運 費	20,535	-
郵 電 費	8,536	4,593
修繕費	564	2,199
廣告費	18,450	-
水電費	4,781	3,986
保險費	40,862	20,905
交際費	798	1,738
稅 捐	148	2,466
各項折舊	1,202	8,728
各項攤提	38	11,407
伙食費	14,585	5,646
職工福利	3,389	-
佣金支出	30,709	-
呆帳損失	2,376	-
勞務費	46	11,924
訓練費	811	1,068
什 費	8,637	21,874
	<u>\$629,726</u>	<u>\$460,350</u>

六、公司及其關係企業最近年度及截至年報刊印日止發生財務週轉困難情事，對本公司財務狀況之影響：無。

## 柒、財務狀況及財務績效之檢討分析與風險事項

### 一、財務狀況：

財務狀況比較分析表

單位：新台幣仟元

項 目	年 度	2012 年	2013 年	增 (減)	
				金 額	%
流動資產		5,748,620	7,272,151	1,523,531	26.50
基金及投資		1,979,408	2,424,284	444,876	22.48
不動產、廠房及設備		2,099,532	2,007,401	(92,131)	(4.39)
無形資產		107,335	120,669	13,334	12.42
其他資產		1,222,316	1,224,648	2,332	0.19
<b>資產總額</b>		<b>11,157,211</b>	<b>13,049,153</b>	<b>1,891,942</b>	<b>16.96</b>
流動負債		3,339,168	4,275,916	936,748	28.05
長期負債		700,000	500,000	(200,000)	(28.57)
其他負債		592,354	636,497	44,143	7.45
<b>負債總額</b>		<b>4,631,522</b>	<b>5,412,413</b>	<b>780,891</b>	<b>16.86</b>
股 本		3,374,322	3,374,322	0	0
資本公積		1,511,495	1,598,651	87,156	5.77
保留盈餘		2,641,033	2,835,492	194,459	7.36
股東權益其他項目		(1,001,161)	(171,725)	829,436	82.85
<b>股東權益總額</b>		<b>5,950,527</b>	<b>6,971,861</b>	<b>1,021,334</b>	<b>17.16</b>
最近二年度資產、負債及股東權益發生重大變動之主要原因及其影響：					
1. 流動資產較前期增加：係合併公司購買理財型商品所致。					
2. 股東權益其他項目較前期增加：備供出售金融資產未實現損益之變動所致。					

## 二、財務績效：

### 財務績效比較分析表

單位：新台幣仟元

項 目 \ 年 度	2012 年	2013 年	增(減)金額	變動比率%
營業收入總額	12,845,202	10,773,399	(2,071,803)	(16.13)
減：銷貨退回	53,454	37,289	(16,165)	(30.24)
銷貨折讓	146,928	14,975	(131,953)	(89.81)
營業收入淨額	12,644,820	10,721,135	(1,923,685)	(15.21)
營業成本	7,498,050	5,841,222	(1,658,828)	(22.12)
營業毛利	5,146,770	4,879,913	(266,857)	(5.18)
未實現銷貨利益	(6,841)	(45,471)	(38,630)	564.68
已實現營業毛利	5,139,929	4,834,442	(305,487)	(5.94)
營業費用	4,316,686	3,953,970	(362,716)	(8.40)
營業利益	823,243	880,472	57,229	6.95
營業外收入及支出	444,849	550,490	105,641	23.75
繼續營業部門稅前利益	1,268,092	1,430,962	162,870	12.84
所得稅費用	(117,124)	(158,738)	(41,614)	35.53
繼續營業部門稅後淨利	1,150,968	1,272,224	121,256	10.54
<p>1.最近二年度營業收入、營業純益及稅前純益重大變動之主要原因：2012 年 11 月起，震旦電信帳目不再列入合併財務報表。</p> <p>2.本公司預期銷售數量及與其依據，對公司未來財務業務之可能影響及因應計畫：請參照「致股東報告書」。</p>				

### 三、現金流量：

#### (一)最近兩年度現金流量變動分析

單位：新台幣仟元

項 目	年 度		增(減)金額	變動比例%
	2012年	2013年		
年初現金及約當現金餘額	2,246,675	1,461,646	(785,029)	(34.94)
營業活動之淨現金流入	1,110,161	1,510,833	400,672	36.09
投資活動之淨現金流出	(706,080)	(791,998)	(85,918)	(12.17)
籌資活動之淨現金流出	(1,136,236)	(365,809)	770,427	67.81
年底現金及約當現金餘額	1,461,646	1,890,973	429,327	29.37

1.本表數據係依據本公司合併財務報表資料編制：

2.分析說明：

(1)營業活動：營業活動之淨現金流入增加，主要公司獲利持續穩定成長及權益法認列之被投資公司投資收入所致。

(2)籌資活動：籌資活動之淨現金流出減少，主要2013年庫藏股票處分及舉借短期借款所致。

#### (二)未來一年度現金流動性分析

期初現金餘額	全年來自營業活動淨現金流量	全年現金流出量	現金剩餘(不足)數額	現金不足額之補救措施	
				投資計劃	理財計劃
189,071	1,029,614	1,035,867	182,818	—	—

### 四、最近年度重大資本支出對財務業務之影響：

(一)最近二年度重大資本支出之運用情形及資金來源及未來五年擬投資之資本支出性質：無。

(二)預計可能產生效益：

1.預計可增加之產銷量、值及毛利：不適用。

2.其他效益說明：不適用。

## 五、最近年度轉投資政策、其獲利或虧損之主要原因、改善計劃及未來一年投資計劃：

### (一)本公司轉投資政策：

本公司轉投資企業係以與本公司本業具有關聯性之企業或其他具產業前景之績優公司為主要投資標的。本公司整體投資評估、執行與控管係依照本公司「取得或處分資產處理程序」之規定辦理。

(二)本公司2013年度採權益法認列之投資收益為新台幣319,090仟元，主要原因為認列轉投資公司利益所致。

### (三)改善計劃及未來一年投資計畫：

本公司仍將專注本業經營，除擴充營業規模之資本支出外，另外在3D列印方面，台灣以自有品牌，大陸則與Stratasys Ltd聯手深耕專業需求市場。

## 六、最近年度及截至年報刊印日止風險事項之分析評估：

### (一)利率、匯率變動、通貨膨脹情形對公司損益之影響及未來因應措施：

- 1.利率變動：國內利率水準目前維持低利的狀況，相對本公司借款利率也維持低利，故利息支出減少，對本公司之獲利反而有助益。
- 2.匯率變動：本公司外幣負債主要以美元計價，目前國際市場美元與去年度比相對走弱，本公司將密切觀察匯率市場動態，並採取適當的避險操作。
- 3.通貨膨脹：本公司銷售以國內市場為主，自去年來國內物價水準無明顯持續上揚(通貨膨脹)之跡象，本公司一向以綜合行銷及精緻服務見長，與顧客關係穩固，即使發生溫和的通貨膨脹對本公司損益應無負面影響。

### (二)從事高風險、高槓桿投資、資金貸與他人、背書保證及衍生性商品交易之政策、獲利或虧損之主要原因及未來因應措施：

- 1.本公司並無從事高風險、高槓桿投資之情事。
- 2.本公司訂有「資金貸與他人作業程序」、「背書保證作業程序」及「取得或處分資產處理程序」，於執行該項作業時確實依規定辦理，並同時進行風險控管與內部稽核。

### (三)未來研發計畫及預計投入之研發費用：無。

### (四)國內外重要政策及法律變動對公司財務業務影響及因應措施：

本公司並無發生對財務業務有影響之國內外重要政策及法律變動事件。

### (五)科技改變及產業變化對公司財務業務之影響及因應措施：

本公司並無發生對財務業務有影響之科技改變事件。

### (六)企業形象改變對企業危機管理之影響及因應措施：

本公司並無發生對財務業務有影響之企業形象改變事件。

(七)進行併購之預期效益、可能風險及因應措施：

本公司並無發生併購之情事。

(八)擴充廠房之預期效益、可能風險及因應措施：

本公司並無發生擴充廠房之情事。

(九)進貨或銷貨集中所面臨之風險及因應措施：

本公司獨家經銷SHARP公司之事務機器商品達規模經濟的效益下，致對該廠商之進貨金額達本公司進貨總額10%以上；因本公司與SHARP公司長期合作關係良好，且雙方並訂有經銷商合約，故對本公司風險影響不大。

(十)董事、監察人或持股超過百分之十之大股東，股權之大量移轉或更換對公司之影響、風險及因應措施：

本公司董事、監察人或持股超過百分之十之大股東並無重大移轉之情形。

(十一)經營權之改變對公司之影響、風險及因應措施：

本公司並無經營權改變之情形。

(十二)訴訟或非訟事件：

本公司及本公司董事、監察人、總經理、實質負責人、持股比例達百分之十以上之大股東及從屬公司，最近二年度均無尚在繫屬中之重大訴訟、非訟或行政爭訟事件。

(十三)其他重要風險及因應措施：無。

**七、其他重要事項：無。**

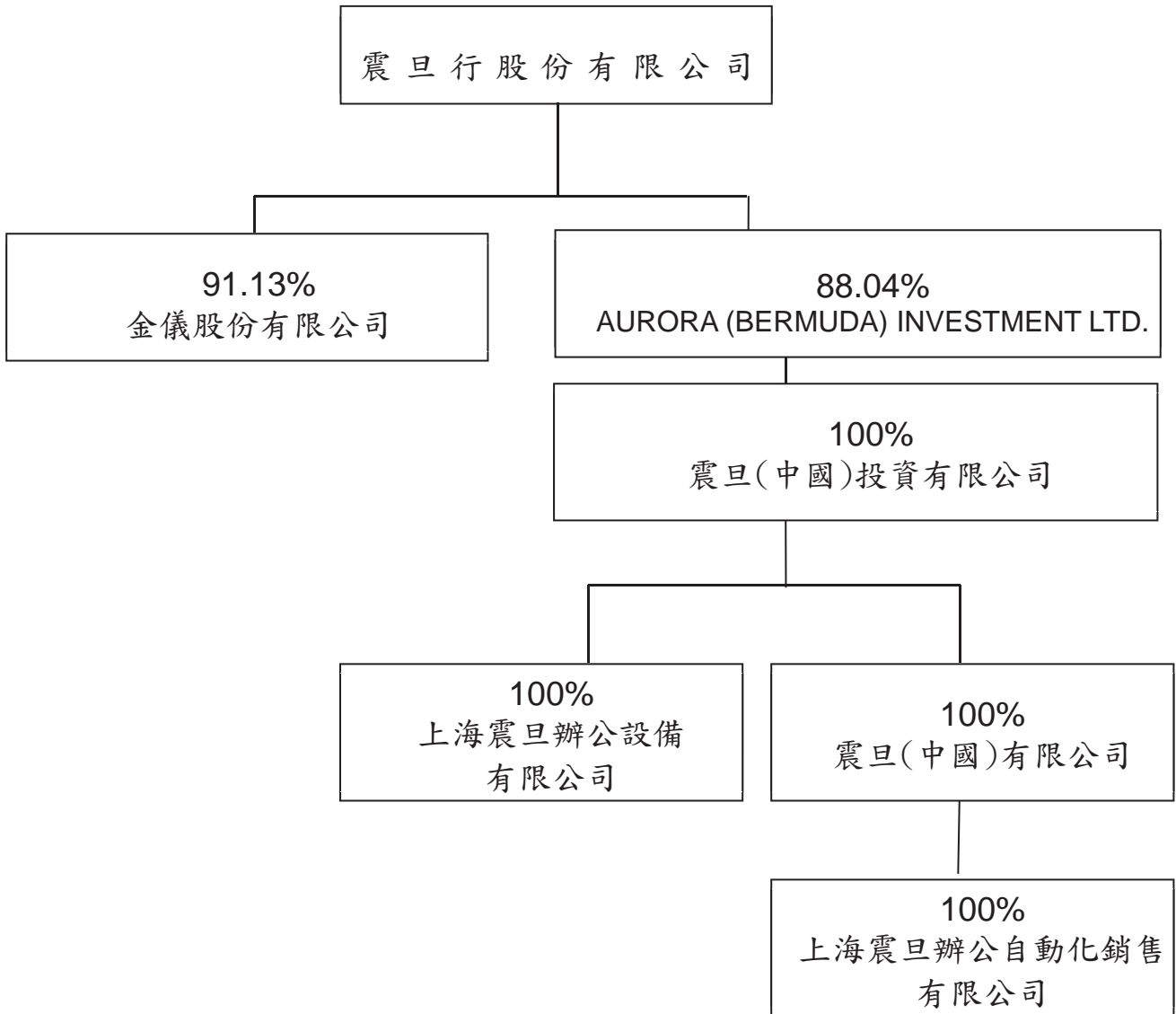
## 捌、特別記載事項

### 一、關係企業相關資料

#### (一)關係企業合併報告書

##### 1.關係企業組織圖

資料日期：2014年3月31日





## 2.各關係企業基本資料

2014年3月31日  
單位：新台幣仟元

企業名稱	設立日期	地 址	實收資本額	主要營業或生產項目
金儀股份有限公司	1975.11.07	台北市信義路五段2號13樓	NT 902,902仟元	事務機器、銷售及維修服務
AURORA(BERMUDA) INVESTMENT LTD.	1995.04.28	Cedar House, 41 Cedar Avenue, Hamilton HM 12, Bermuda	USD 76,500仟元	轉投資控股業務
震旦(中國)投資有限公司	1999.04.23	中國上海市浦東新區富城路99號36-37樓	USD 76,500仟元	轉投資控股
上海震旦辦公設備有限公司	1993.08.31	中國上海市嘉定區馬陸鎮嘉新公路388號	USD 33,000仟元	電腦、事務機器、通訊器材等之生產與銷售
震旦(中國)有限公司	2000.01.25	中國上海市嘉定區申霞路369號	USD 30,000仟元	辦公家具之製造及銷售
上海震旦辦公自動化銷售有限公司	2003.11.03	中國上海市嘉定區滬嘉輔道399號	RMB 350,000仟元	銷售、租賃和代理銷售震旦品牌商品

3.推定為有控制與從屬關係者具相同股東資料：無。

4.整體關係企業經營業務所涵蓋之行業：為買賣及製造業，提供完整的服務。

## 5.各關係企業董事、監察人及總經理資料：

2014年3月31日

單位：仟元；股；%

企業名稱	職稱	姓名或代表人	持有股份	
			股數	持股比例
金儀股份有限公司	董事長 董事 董事 監察人 總經理	震旦行代表人：林樂萍 震旦行代表人：馬志賢 震旦行代表人：陳震聲 震旦行代表人：陳珍美 黃世坤	82,277,763	91.13%
AURORA (BERMUDA)	董事長 董事 董事	陳永泰 袁蕙華 林樂萍	USD 67,350 仟元	88.04%
上海震旦辦公設備有限公司	董事長 董事 董事 監事	陳永泰 袁蕙華 林樂萍 馬志賢	USD 33,000 仟元	100.00%
震旦(中國)投資有限公司	董事長 董事 董事	陳永泰 袁蕙華 林樂萍	USD 76,500 仟元	100.00%
震旦(中國)有限公司	董事長 董事 董事 監事	陳永泰 袁蕙華 林樂萍 馬志賢	USD 30,000 仟元	100.00%
上海震旦辦公自動化銷售有限公司	董事長 董事 董事 監事	陳永泰 陳冠名 羅萬仁 林樂萍	RMB 350,000 仟元	100.00%

## 6.各關係企業營運概況

2013年12月31日

單位：新台幣仟元

企業名稱	資本額	資產總值	負債總額	淨值	營業收入	營業利益	本期損益 (稅後)	每股盈餘(元) (稅後)
AURORA (BERMUDA) INVESTMENT LTD.	2,569,980	5,271,092	2,687,246	4,007,178	7,232,973	483,829	532,178	6.96
金儀(股)公司	902,902	3,536,700	310,620	3,226,081	804,467	150,446	298,592	3.31

註：AURORA (BERMUDA) INVESTMENT LTD.揭露之營運概況，係採合併財務報表，各子公司如下：

震旦(中國)投資有限公司及其子公司：

(1)震旦(中國)有限公司

(2)上海震旦辦公設備有限公司

(3)上海震旦辦公自動化銷售有限公司

(二)關係企業合併財務報表

聲 明 書

本公司 102 年度（自 102 年 1 月 1 日至 12 月 31 日止）依「關係企業合併營業報告書關係企業合併財務報表及關係報告書編製準則」應納入編製關係企業合併財務報告之公司與依國際會計準則第 27 號應納入編製母子公司合併財務報告之公司均相同，且關係企業合併財務報告所應揭露相關資訊於前揭母子公司合併財務報告中均已揭露，爰不再另行編製關係企業合併財務報告。

特此聲明

公司名稱：震旦行股份有限公司

負責人：林 樂 萍



中 華 民 國 一 〇 三 年 三 月 十 八 日

(三)關係企業報告書：無。

二、最近年度及截至年報刊印日止私募有價證券辦理情形：無。

三、最近年度及截至年報刊印日止子公司持有或處分本公司股票情形：

單位：新臺幣千元；股；%

子公司名稱	實收資本額	資金來源	本公司持股比例(%)	取得或處分日期	取得股數及金額	處分股數及金額	投資損益(元)	截至年報刊印日止持有股數及金額	設定質權情形	本公司為子公司背書保證額	本公司貸與子公司金額
金儀(股)公司	902,902 仟元	自有資金	91.13 %	本年度截至 年報刊印日 止	0	0	0	28,751,997 股 1,500,854 仟元	—	0	0

四、其他必要補充說明事項：無。

五、最近年度及截至年報刊印日止發生證券交易法第三十六條第二項第二款所定對股東權益或證券價格有重大影響之事項：無。

震旦行股份有限公司



負責人：林榮萍

