



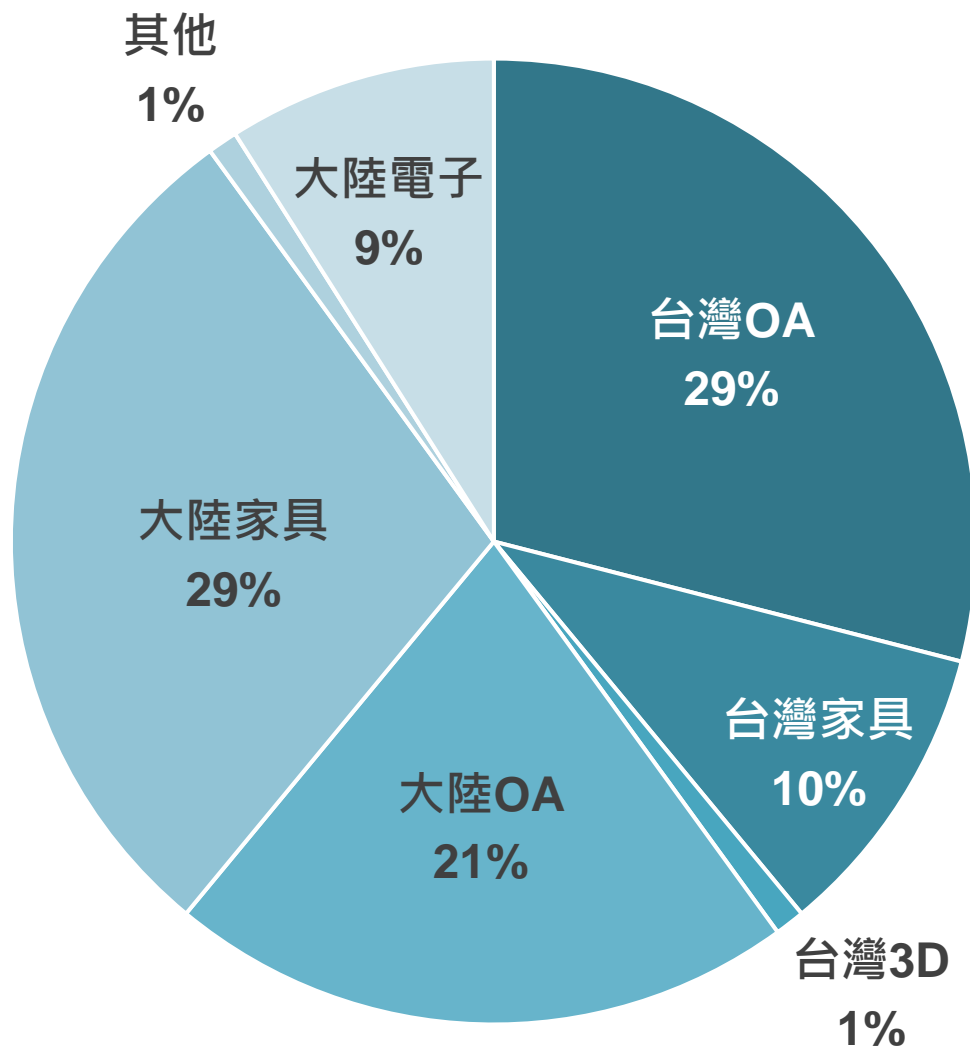
震旦行 法人說明會

日期：2025/11/21

免責申明

- 本簡報中所提及之預測性資訊包括營運展望、財務狀況以及業務預測等內容，乃是建立在本公司從內部與外部來源所取得的資訊基礎。
- 本公司未來實際所可能發生的營運結果、財務狀況以及業務成果，可能與這些明示或暗示的預測性資訊有所差異。其原因可能來自於各種因素，包括但不限於市場風險、市場需求、以及本公司持續推出高品質產品能力等因素。
- 本簡報中對未來的展望，反應本公司截至目前為止對於未來的看法。對於這些看法，未來若有任何變更或調整時，本公司並不負責隨時再度提醒或更新。

2024年 113億



OA

50%

家具

39%

大陸電子

9%

3D+其他

2%

2025第三季損益

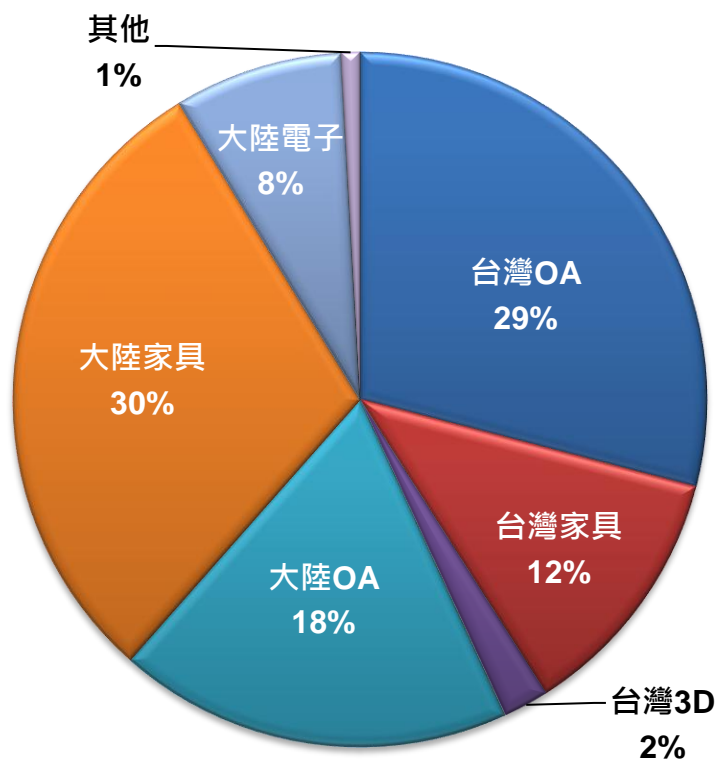
✓ 合併營收表現穩定

- 合併營收27.53億元。

✓ 儘管外在總體經濟不確定性升高，獲利、EPS維持穩定

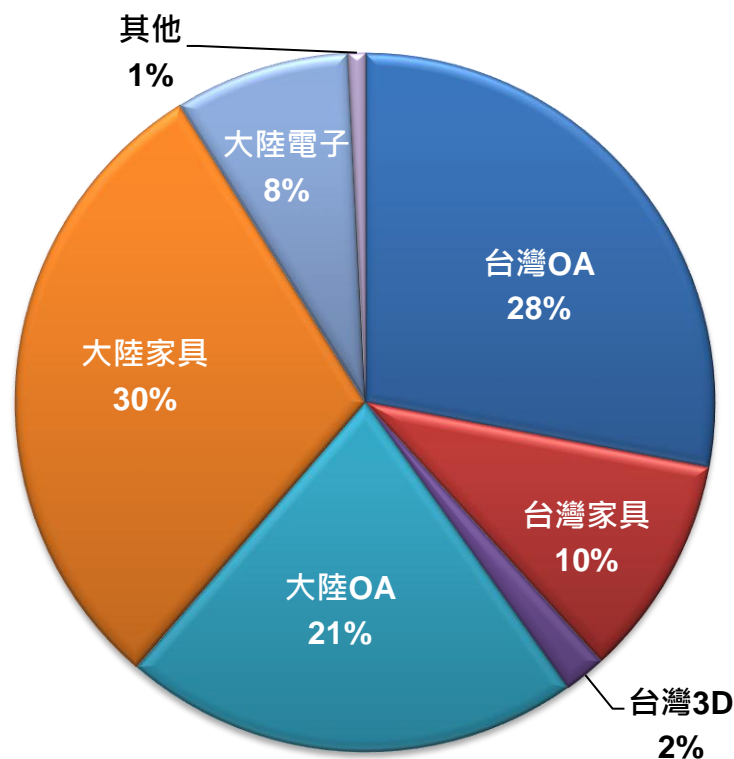
- 歸屬母公司淨利為2.25億元，稅後EPS 1.00元。
- 提列大陸投資收入所得稅0.02億元，影響EPS 0.01元。

2025年Q3



OA 47%
家具 42%
電子 8%
其他 3%

2024年Q3



OA 49%
家具 40%
電子 8%
其他 3%

2025年1~3季損益

✓ 合併營收表現穩定

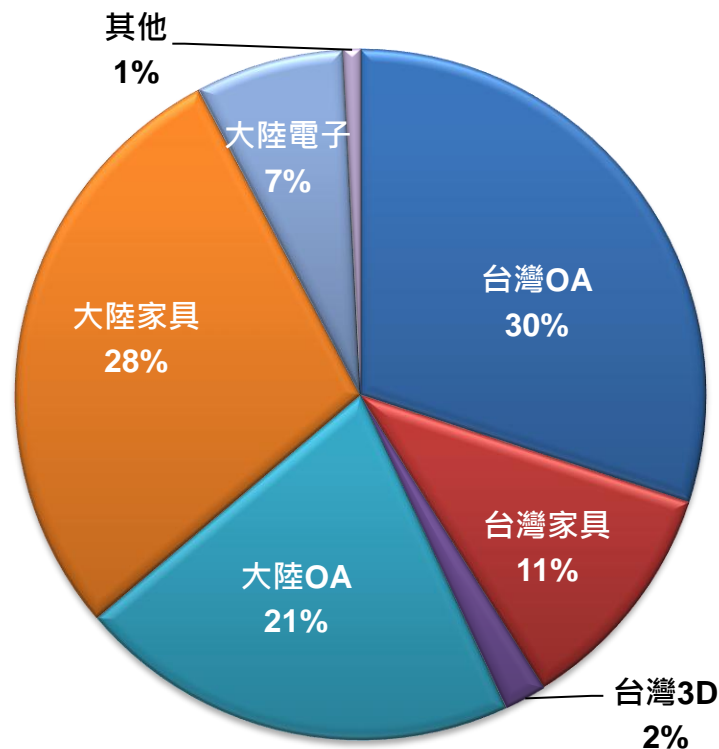
- 合併營收80.05億元。

✓ 獲利、EPS維持穩定

- 歸屬母公司淨利為6.26億元，稅後EPS 2.79元。
- 提列大陸投資收入所得稅0.13億元，影響EPS 0.06元。

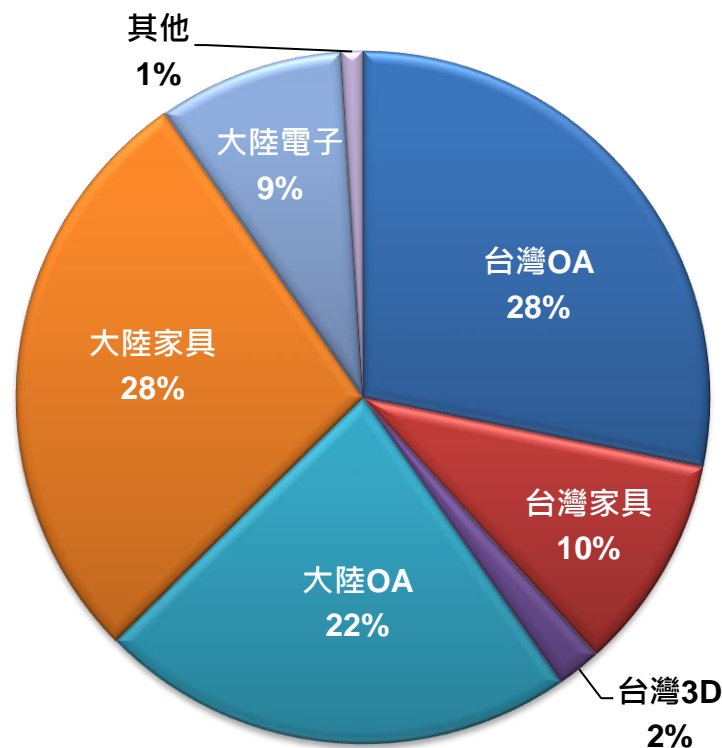
事業體營收比重

2025 Q1~Q3



OA	51%
家具	39%
電子	7%
其他	3%

2024 Q1~Q3



OA	50%
家具	38%
電子	9%
其他	3%



Q&A